



**ЛОКАЛНИ АКЦИОНИ ПЛАН ЗА МЛАДЕ
2011-2015**

ЗЕМУН 2010

ЛОКАЛНИ АКЦИОНИ ПЛАН ЗА МЛАДЕ ГО ЗЕМУН 2011-2015

САДРЖАЈ

Одељак 1	Увод
Одељак 2	Принципи и вредности
Одељак 3	Контекст
Одељак 4	Испитивање јавног мњења младих Земуна – јул, 2010
Одељак 5	Приоритети
Одељак 6	Активности
Одељак 7	Усклађеност са Националном стратегијом за младе
Одељак 8	Ресурси/буџет
Одељак 9	Механизми имплементације
Одељак 10	Промоција активности дефинисаних ЈАПом

1.1 Уводна реч председника општине Земун

Усвајањем Локалног акционог плана за младе започињемо активнију бригу о младима. Имамо пуно поверење у нове нараштаје, њихово знање, потенцијал, а као општина која тежи бољој сутрашњици, свесни смо да ћемо до ње стићи ако младима пружимо шансу коју заслужују.

Како бисмо омогућили младима да буду задовољни, пре свега, својим окружењем и како бисмо побољшали квалитет живота грађана, уважавајући њихове интересе, базирали смо се на развој угоститељства, туризма, реконструкцију историјских знаменитости, уређење тргова, кеја, као и на изградњу нове марине, аква парка, нових спортских терена и уређење зелених површина. Тиме смо омогућили младим Земунцима да као прави промотери своје општине презентују културну баштину и вредности Земуна познаницима и туристима.

Развојем земунских привредних зона пружамо шансу новим инвеститорима да улажу у нашу средину што ће омогућити отварање нових радних места. Свако ново радно место јесте у служби и Земуна и младих. Да бисмо реализовали ову идеју, отворили смо канцеларију за младе и канцеларију за локални економски развој.

Свесни смо да млади конзумирају оно што им се понуди, а понуда је слаба. Ми ћемо се потрудити да је обогатимо. Побринућемо се да им овим акционим планом понудимо нешто смисленије и занимљивије што ће их подстаћи на креативне активности.

Полазећи од чињенице да је анкетом обухваћен значајан део младе популације, да су испитаници пружили искрене и квалитетне одговоре са тежњом да њихова виђења, сугестије и предлози буду уважени, издвојили смо приоритетне активности зарад њиховог квалитетнијег и здравијег живота у заједници.

Сврха нашег деловања је изградња друштва у којем ће млади заузимати централно место у даљем развоју Земуна, свесни да су све визије оствариве.

ПРЕДСЕДНИК ОПШТИНЕ ЗЕМУН

Бранислав Простран

1.2. КАНЦЕЛАРИЈА ЗА МЛАДЕ ГРАДСКЕ ОПШТИНЕ ЗЕМУН

Канцеларија за младе отворена је 2009. године са циљем промовисања и иницирања бројних едукација и манифестација, умрежавања са локалним институцијама и потенцијалним сарадницима ради решавања проблема и потреба младих.

Једна од основних активности Канцеларије јесте да дистрибуира информације које интересују младе, организује едукације кроз програме и тренинге, подстиче омладински активизам и волонтеризам креирањем омладинске политике на локалном нивоу и проналази могућности финансирања програма за младе.

Активним учешћем у различитим програмима које спроводи Министарство за спорт и омладину, преко 50 волонтера Канцеларије одговорно доприносе побољшању положаја младих и учествују у изради Закона.

Образован је тим за израду Локалног акционог плана за младе Градске општине Земун решењем Већа бр. 06-657/2010-II/21, који је имао задатак да прикупи податке, изврши анализу, дефинише проблеме и одреди приоритете, у циљу имплементације младих у друштво.

ТИМ ЗА ИЗРАДУ ЛОКАЛНОГ АКЦИОНОГ ПЛАНА

Име и презиме	Институција
Бранислав Простран	ГО Земун
Бојан Бајагић	ГО Земун
Др Никола Коларовић	КБЦ „Земун“
Милена Тополац Томовић	Електротехничка школа "Земун"
Иван Сочо	Представник из области спорта
Татјана Мијушковић	Национална служба запошљавања
Дејан Вујић	ГО Земун
Карло Квапил	ГО Земун
Дафина Башановић	ГО Земун
Ивана Поповић	НВО „Урбана екологија“
Маринко Радован	НВО - Спортско рекреативни центар «Ребро»

У изради ЛАП-а за младе учествовало је Одељење за друштвене делатности и привреду: Нада Ђурић, начелник, Марија Живковић-Николић, Ковиљка Стојсављевић и Огњен Оливерић, стручни сарадници.

Циљеви канцеларије за младе су:

- Промоција и афирмација младих и њихово активно укључивање у друштво
- Пружање подршке иницијативама и пројектима младих
- Промовисање здравих стилова живота
- Омогућити подстицај за економско оснаживање младих
- Неформално образовање младих
- Информисање младих
- Пружање могућности за квалитетно провођење слободног времена
- Промовисање вредности толеранције, поштовања људских права и равноправности
- Превенција ризичног понашања младих
- Промовисање и вредновање волонтерског рада
- Мобилност младих
- Промовисање животне шансе свих група младих нарочито осетљивих група
- Подстицање, развијање, препознавање и вредновање изузетних постигнућа младих

Реализоване активности Канцеларије за младе

Канцеларија за младе општине Земун је до јуна 2010. реализовала следеће активности:

- Пројекат поводом Европске недеље локалне демократије, „Границе су само илузија“ Литерарни и ликовни конкурс за све средње школе са територије општине Земун.
- Стварање предуслова за израду ЈАП-а за младе (406.000,00) кроз реализацију многих подактивности као што су: консултативни састанци, материјали, радионице, промотивне активности, јавна расправа, представљање важности постојања ЈАП-а за младе. Број учесника у процесу је 120.
- Партнерство са ЈАЗАС-ом, договори око наредних заједничких пројеката и обележавање Светског дана борбе против ХИВ-а, израђено 10.000 едукативних флајера, реализовано бесплатно тестирање на ХИВ
- Урађен је пројекат „ Клуб за младе“, поводом конкурса ГУ града Београда, канцеларија за младе под називом „ Финансирање пројеката који доприносе спровођењу акционог плана Националне стратегије за младе и локалних акционих планова општинских канцеларија“
- Организован састанак у сарадњи са Министарством спорта и омладине поводом израде Закона о младима. Састанку присуствовало више НВО (Удружење уметност живљења, Јазас, ПД, Ц. Крст), представници ђачких парламената, координатори КЗМ Вождовац и волонтери КЗМ Земун
- У циљу развоја омладинске политике на локалном нивоу, званично је започета сарадња са немачком организацијом за техничку сарадњу ГТЗ и Министарством омладине и спорта.
- Канцеларија је присуствовала многобројним семинарима у циљу стицања нових знања и саме специјализације за предстојеће активности
- Са преко двадесет волонтера Канцеларија је учествовала у организацији Дана Европе на Калемегдану, 09.05.2010. год. Активисти КЗМ Земун су се налазили на штандовима чланица ЕУ, инфо пултовима, као и спортским теренима, а базни штанд, где је највише материјала изложено, је био штанд Канцеларије за европске интеграције. Пропагандни материјал ЕУ и ГО Земун подељен амбасадорима и посетиоцима
- Испред ГО Земун координатор акције „ Очистимо Србију“ на 40 локација. У акцији су учествовале школе са територије општине Земун, привредна друштва, удружења грађана, политичке партије, чланови општинске управе, односно преко 1000 волонтера
- Урађена анкета у координацији са Министарством за спорт и омладину поводом потреба и проблема младих. Анкетирано је деведесет младих особа, између 20 и 30 година, са пребивалиштем на територији општине Земун
- За четрнаест волонтера Канцеларије за младе ГО Земун заказан интервју поводом запослења у приватном сектору
- Канцеларија за младе Градске општине Земун броји преко 50 волонтера који се константно одазивају свим активностима канцеларије.
- Подела деђије зимске обуће најугроженијим категоријама становништва
- Бесплатан курс рачунара и енглеског језика

Локални акциони план за младе Градске општине Земун у току свог рада и креирању мера за побољшање статуса младих, користиће принципе на којима је рађена Национална стратегија за младе, јер произлазе из вредносног система чији су основ Устав Републике Србије, Универзална декларација о људским правима, Конвенција УН о правима детета са Протоколима, Конвенција Савета Европе о људским правима и основним слободама и Међународни пакет о грађанским и политичким правима.

Принципи локалног плана акција су:

- Поштовање људских права - Обезбеђује се да сви млади имају иста права без обзира на пол, расну и националну припадност, религијско и политичко опредељење, сексуалну оријентацију, социјални статус, као и функционалне сметње/инвалидитет. Обезбеђују се равноправне могућности за развој младих засноване на једнаким правима, а у складу са потребама, властитим изборима и способностима.
- Равноправност - Омогућава се да сви млади имају право на једнаке шансе, на информисање, на лични развој, доживотно учење, запошљавање у складу са разноврсним сопственим карактеристикама, изборима и способностима. Обезбеђује се поштовање родне равноправности, недискриминације, слободе, достојанства, безбедности, личног и друштвеног развоја младих.
- Одговорност - Подстиче се и развија одговорност оних који раде са младима, као и одговорност младих у складу са њиховим могућностима.
- Доступност - Препознају се и уважавају капацитети младих као важног друштвеног ресурса и исказује се поверење и подршка њиховим потенцијалима: млади знају, могу, умеју. Омогућава се и обезбеђује доступност свих ресурса младима Млади у Србији Обезбеђују се услови за очување здравља младих и квалитетно спровођење слободног времена. Афирмише се и стимулише постепено увођење и развијање инклузивног образовања на свим нивоима.
- Солидарност - Развија се интергенерацијска солидарност и улога младих у изградњи демократског грађанства. Подстичу се сви облици вршњачке солидарности, подстиче се култура ненасиља и толеранције међу младима.
- Сарадња - Подржава се и обезбеђује слобода удруживања и сарадња са вршњацима и подстиче интергенерацијска сарадња, на локалном, националном и међународном нивоу.
- Активно учешће младих - Обезбеђују се права, подршка, средства, простор и могућност како би млади учествовали у процесу доношења одлука, као и у активностима које доприносе изградњи бољег друштва.
- Интеркултурализам - Омогућава се поштовање различитости у свим областима људског живота, толеранција, као и афирмација уметничких и креативних приступа усмерених на неговање и развијање интеркултуралног дијалога међу младима.
- Целоживотно учење - Промовише се целоживотно учење у којем се афирмишу знање и вредности и омогућава стицање компетенција. Обезбеђује се повезивање формалних и неформалних облика образовања и развијање и успостављање стандарда у образовању.
- Заснованост - Обезбеђује се да сви стратешки концепти, принципи и активности који се односе на младе буду засновани на утемељеним и релевантним подацима и резултатима истраживања о младима.

3.1. ГЕОГРАФСКИ ПОДАЦИ

Земун је једна од седамнаест градских општина Београда, која се налази на десној обали Дунава, у југоисточном делу Срема, испод сремске заравни. Општину Земун чине 4 катастарске општине: Земун, Земун Поље, Батајница и Угриновци. Укупна површина Земуна, укључујући Земун поље, Батајницу и Угриновце је 15.027 ha. Године 2004. од дела Општине Земун формирана је Општина Сурчин. Према попису из априла 2002. године на територији општине Земун живи укупно 191 645 становника. Територијално, историјски, политички, културно, економски, саобраћајно везан је за Београд, у чијем је саставу од 1934. године.

Смештен на десној обали Дунава, у непосредној близини ушћа Саве у Дунав, Земун и његова околина у целини имају обележје низије. Као део велике природне целине – Панонске низије, Земун има панонска природна обележја. Мало која тачка прелази висину од 100 метара надморске висине.

Због свог географског положаја, Земун поседује велики привредни потенцијал. Значајно је средиште друмског, речног и ваздушног саобраћаја.

Ретко погодан природан положај на реци, издигнут на лесни и тако обезбеђен од поплава, привукао је врло рано праисторијског човека који се настанио на њему.

Трагови најстаријег насеља у Земуну пронађени су на Гардошу, на месту данашњег гробља. Носиоци културе овог времена, становали су у земуницама.

Прво насеље на месту данашњег Земуна је келтски Таурунум, насеље за које се сматра да је подигнуто око 85. године п.н.е. У доба владавине цара Августа Римљани су око 15. године покорили Келте у Срему. Око 10. године основана је римска провинција Панонија и Дунав постаје северна граница Римског царства коју је обезбеђивао Таурунум. Продор Хуна сломио је одбрану на дунавској граници 441. године тако да је цео Земун потпао под њихову власт. После пропасти аварске власти Земуном су владали Франци, Бугари, Византинци и Мађари. У 11. и 12. веку кроз Земун су пролазили учесници Другог и Трећег крсташког похода. У истом периоду повлачећи се из Београда, Мађари су од камења разрушене београдске тврђаве утврдили земунски град. Тридесет година касније, византијски цар Манојло Комнин заузео је Земун, наредио да се сруше његови зидови и камен поново узидан у београдске бедеме.

Дванаести век испуњен је ратовима између Византије (источно Римско Царство) и Угарске које се боре за превласт на овим просторима. У тим сукобима Земун је рушен и поново грађен. Крајем истог века владавина Византије замењена је влашћу Угарске.

Краљ Бела III је 1182. године освојио Земун, под чијом је влашћу остао све до пада под турску власт, изузимајући време када се налазио у држави српског деспота Ђурђа Бранковића. Године 1456. турска војска опседа Београд, а код Земуна хришћанска флота пробија препреку од турских бродова и у најкритичнијем тренутку под вођством Јанка Хуњадија стижу у помоћ Београду. После победе над Турцима, услед ратних недаћа, у Земуну је завладала куга која је покосила многе становнике. Жртва ове епидемије био је и Јанко Хуњади. Будући да је Хуњади станао у средњовековном утврђењу, кулу је народ назвао "Кула Сибињанин Јанка". 1521. године Земун је пао у турске руке. У турском поседу Земун је био до 1718. године. Аустријско заузимање Земуна 1717. године од стране Евгенија Савојског, потврђено Пожаревачким миром (1718), трајало је 2 века. Цар Карло VI дао је Земун 1728. године државном вицекањцелару и бискупу од Бамберга Фридриху Карлу грофу од Шенборна, од чије је породице откупљен и инкорпорисан у Војну границу 1745/6.

Проглашење Земун слободним војним комунитетом 1749. и формирање градске власти на челу са изабраним градским судијом (Stadtrichter) 1751. године, омогућило је његово напредовање са ослоном на развијеној посредничкој трговини.

Године 1883. Земун је изградњом пруге повезан са средњом Европом, а 1884. године изградњом првог железничког моста на Сави са Београдом и истоком. По попису из марта 1931. Земун је имао 28.083 становника. Године 1934. Земун је административно припојен Београду.

Укупна површина општине Земун, укључујући и Земун поље, Батајницу и Угриновце, је 15 027 ха. Према попису из 2002. године на територији општине Земун живи укупно 191.645 становника.



Карта београдских општина

Опште информације	
Географски положај насеља	44° 50' СГШ 20° 24' ИГД
Површина	15.027 ха
Становништво	191.645 (2002)
Прираштај (2004)	-1.1 ‰
Организација	9 насеља
Веб адреса	http://www.zemun.rs

3.2 ДЕМОГРАФСКИ ПОДАЦИ

У општини Земун живи 191.645 грађана (по попису из 2002. године). Земун има 64.559 домаћинства, а просечан број чланова по домаћинству је 2,85. Просечна густина насељености износи 1.047 становника на км². Према урбано-руралној структури Општину чини 87,75% градско становништво и 12,25 % остало становништво.

3.2.1 Старосна структура становништва општине Земун испољава тенденцију уравнотежења пропорција међу великим старосним групама. Становништво старо преко 65 година чини 14,27 %, док млађа популација (до 19 година) учествује у укупном броју становника са 22%.

3.2.2 Етнички састав. У Општини Земун огромну већину чине Срби са 87%, а затим Роми са 3%, Црногорци са 1%, Словаци 1%, Хрвати 1% као и 2 % неодређених.

3.2.3 Демографска кретања. Основна карактеристика, али и узрок актуелних демографских кретања у општини Земун је нарушена привредна стабилност. У читавом послератном периоду становништво у целини бележи умерен, константан пораст који је остварен захваљујући позитивном миграционом салду до краја 90-тих (пре свега у Земуну), проистеклом из привлачног развојног амбијента у периоду индустријализације и природном прираштају. Међутим, дестимулативна привредна кретања, од 90-тих па надаље, условила су процес исељавања радно-способног (и фертилног) становништва, опадање стопе природног прираштаја, смањење процента радно-способног становништва, које чини 70% укупног становништва и почетак процеса старења.

Од почетка ратних сукоба на тлу бивше СФРЈ, привремено или тајно боравиште у општини Земун нашло је доста избеглица. Према подацима Републичког комесаријата за избеглице на територији општине Земун регистровано је 5.514 избеглих и 6951 интерно расељених, мада, незванично, на територији општине Земун има далеко већи број интерно расељених лица искључиво ромске популације са Косова и Метохије, без пријаве. У Колективном центру "7. јули" у Земуну смештено је 28 породица, односно 112 интерно расељених лица са КиМ.

3.2.4 Образовна структура становништва општине Земун: завршена средња школа је најчешћи вид образовања (52,3 % становника), на другом месту је основно образовање 21%, док је 14% становништва општине са вишом и високом стручном спремом.

Табела 1. Упоредни преглед броја становника

	1948	1953	1961	1971	1981	1991	2002
Број становника у општини	57.847	67.196	95.890	139.958	172.295	181.692	191.645
Промена броја становника у општини (ланчани индекс)	116,2	142,7	146	123,1	105,5	109	108,8

Извор табеле : Републички завод за статистику

Табела 2. Процењени број становника у периоду 2000-2004.

	1991	2001	2002	2003	2004
Број становника у	191.419	190.275	191.951	192.551	193.397

општини					
Укупна промена броја становника у општини	/	-1144	1676	600	846
Стопа раста броја становника у општини	/	99,40%	100,88%	100,31%	100,44%
Стопе раста броја становника у на нивоу града Београд	/	101,13%	100,51%	100,22%	100,47%
Стопа раста броја становника у Србији	/	99,80%	99,80%	99,50%	99,30%

Извор табеле : Републички завод за статистику

Табела 3. Структура становништва према типу насеља, 2002.

	Општина		Београд		Србија	
	Број	Учешће (%)	Број	Учешће (%)	Број	Учешће (%)
Градско становништво	168.171	87,75%	1.281.801	81,33%	4.258.964	56,55%
Остало становништво	23.474	12,25%	294.323	18,67%	3.272.105	43,45%
Укупно становништво	191.645	100,00%	1.576.124	100,00%	7.531.069	100,00%

Извор табеле : Републички завод за статистику

Табела 4. Витални догађаји, 2006.

	Општина	Београд	Србија
Живорођени	1.743	15.887	68.102
Живорођени на 1000 становника	11,1	9,9	9,2
Умрли	1.843	20.174	102.805
Умрли на 1000 становника	11,7	12,5	13,9
Природни прираштај	-100	-4.287	-34.703
Природни прираштај на 1000 становника	-0,6	-2,7	-4,7

Извор табеле : Републички завод за статистику

Табела 5. Структура женског становништва старог 15 година и више према броју живорођене деце, 2002.

		Општина	Удео у укупном броју жена старих 15 и више год. у општини (%)
Укупно		85.106	100%
Није рађала		24.703	29%
Родила	1 дете	17.829	21%
	2	33.497	39%
	3	6.374	7%
	4	1.569	2%
	5 и више деце	1.091	1%
	непознато	43	0%

Извор табеле : Републички завод за статистику

Табела 6. Структура становништва старог 15 и више година према брачном стању и полу, 2002.

	Општина	Удео у укупном броју становника у општини (%)
Укупно	130.022	100%
Неожењени/неудати	36.508	28%
Ожењени/удати	73.719	57%
Разведени	6.917	5%
Удовци/удовице	12.407	10%
Непознато	471	0%

Извор табеле : Републички завод за статистику

Табела 7. Структура становништва према старости и полу, 2002.

		Општина	Удео у укупном броју становника у општини (%)
Укупно становништво	Укупно	191.645	100%
	мушко	92.112	48%
	женско	99.533	52%
0-4	Укупно	8.960	5%
	мушко	4.611	2%
	женско	4.349	2%
5-9	Укупно	9.888	5%
	мушко	5.053	3%
	женско	4.835	3%
10-14	Укупно	10.784	6%
	мушко	5.541	3%
	женско	5.243	3%
15-19	Укупно	12.760	7%
	мушко	6.514	3%

	женско	6.246	3%
20-24	Укупно	14.089	7%
	мушко	7.233	4%
25-29	женско	6.856	4%
	Укупно	14.152	7%
	мушко	6.863	4%
30-34	женско	7.289	4%
	Укупно	13.323	7%
	мушко	6.584	3%
	женско	6.739	4%

Извор табеле : Републички завод за статистику

Табела 8. Старосни индикатори становништва, 2006.

	Општина	Београд	Србија
Просечна старост (године)	40,18	41,01	40,74
Очекивано трајање живота - мушкарци (године)	71,08	71,04	69,73
Очекивано трајање живота - жене (године)	76,73	76,65	75,05
Индекс старења*	98,85	108,79	101,39

* Индекс старења – представља однос старог (60 и више година) према младом (0-19) становништву

Извор табеле : Републички завод за статистику

Табела 9. Полна структура становништва, 2002.

	Општина	Структура становништва у општини (%)	Структура становништва у округу (%)	Структура становништва у Србији (%)
Мушко	92.112	48,06%	47,45%	48,60%
Женско	99.533	51,94%	52,55%	51,40%
Укупно	191.645	100,00%	100,00%	100%

Извор табеле : Републички завод за статистику

Табела 10. Структура становништва према етничкој или националној припадности, 2002.

	Општина		Округ	
	Број	Удео у укупном становништву (%)	Број	Удео у укупном становништву (%)
Срби	166.319	87%	1.417.187	90%
Црногорци	1.892	1%	21.190	1%
Југословени	3.538	2%	22.161	1%
Албанци	241	0%	1.492	0%
Бошњаци	150	0%	1.188	0%

Бугари	89	0%	1.272	0%
Буњевци	21	0%	183	0%
Власи	5	0%	71	0%
Горанци	363	0%	3.340	0%
Мађари	302	0%	2.080	0%
Македонци	715	0%	8.372	1%
Муслимани	739	0%	4.617	0%
Немци	124	0%	481	0%
Роми	4.952	3%	19.191	1%
Румуни	58	0%	1.379	0%
Руси	130	0%	1.049	0%
Русини	41	0%	216	0%
Словаци	1.591	1%	2.199	0%
Словенци	228	0%	2.084	0%
Украјинци	101	0%	433	0%
Хрвати	2.430	1%	10.381	1%
Чеси	87	0%	422	0%
Остали	675	0%	4.369	0%
Неопредељени	4.692	2%	29.312	2%
Регионална припадност	132	0%	586	0%
Непознато	2.030	1%	20.869	1%
Укупно	191.645	100%	1.576.124	100%

Извор табеле : Републички завод за статистику

Табела 11. Структура становништва према вероисповести, 2002.

	Општина		Београд	
	Број	(%)	Број	(%)
Православна	167.398	87,35%	1.429.170	90,68%
Католичка	3.696	1,93%	16.305	1,03%
Протестантска	1.786	0,93%	3.796	0,24%
Исламска	4.533	2,37%	20.366	1,29%
Јудаистичка	25	0,01%	415	0,03%
Прооријенталних култова	36	0,02%	219	0,01%
Припада вероисповести која није наведена	386	0,20%	3.468	0,22%
Верник је, али не припада ниједној вероисповести	1	0,00%	34	0,00%
Није верник	8.381	4,37%	47.349	3,00%
Неизјашњен	2.195	1,15%	23.240	1,47%
Непознато	3.208	1,67%	31.762	2,02%
Укупно	191.645	100,00%	1.576.124	100,00%

Извор табеле : Републички завод за статистику

Табела 12. Структура становништва старог 15 и више година према школској спреми и писмености, 2002.

	Општина (број)			Општина (%)			Србија (%)			
	укупно	мушкарци	жене	укупно	мушкарци	жене	укупно	мушкарци	жене	
Укупно становништво (>15)	162.013	76.907	85.106	100,0%	100,0%	100,0%	100,0%	100,0%	100,0%	
Без школске спреме	укупно	4.792	1.137	3.655	3,0%	1,5%	4,3%	5,7%	2,5%	8,6%
	неписмени	2.608	338	2.270	1,6%	0,4%	2,7%	3,6%	1,1%	5,9%
1-3 разреда основне школе	укупно	1.210	265	945	0,7%	0,3%	1,1%	2,0%	1,2%	2,7%
	неписмени	34	7	27	0,0%	0,0%	0,0%	0,0%	0,0%	0,1%
4-7 разреда основне школе	10.455	2.790	7.665	6,5%	3,6%	9,0%	14,2%	12,3%	15,9%	
Основно образовање	34.059	13.949	20.110	21,0%	18,1%	23,6%	23,9%	23,0%	24,7%	
Средње образовање	84.801	44.486	40.315	52,3%	57,8%	47,4%	41,1%	46,1%	36,4%	
Више образовање	9.755	5.267	4.488	6,0%	6,8%	5,3%	4,5%	4,9%	4,1%	
Високо образовање	14.189	7.522	6.667	8,8%	9,8%	7,8%	6,5%	7,3%	5,8%	
Непознато	2.752	1.491	1.261	1,7%	1,9%	1,5%	2,2%	2,6%	1,8%	
Неписмени укупно	2.642	345	2.297	1,6%	0,4%	2,7%	3,6%	1,1%	6,0%	

Извор табеле : Републички завод за статистику

СЕКТОРСКА АНАЛИЗА

ЗДРАВСТВО

Основну здравствену заштиту грађани остварују у Дому здравља „Земун“, у чијем саставу се налазе 2 здравствене станице (Земун поље и Батајница), 3 амбуланте (Нова Галеника, Бусије и Угриновци) и 3 огранка. На територији општине налазе се и 2 клиничко болничка центра КБЦ „Бежанијска коса“ и КБЦ „Земун“.

У Земуну о здрављу грађана брине 787 радника Дома здравља, 1028 запослених у Клиничко болничком центру “Бежанијска коса”. У складу са основним циљевима националне Стратегије развоја здравља младих у Републици Србији, пре свега имајући у виду промоцију здравих стилова живљења, очување и унапређење здравља младих, као и постизање једнакости младих у здрављу, без обзира на разлике, општина Земун је 2009. године у сарадњи са локалним стратешким партнерима, подржала спровођење многобројних активности. Здравље младих представља вишеструку вредност и основу за одрживи развој сваког друштва, која зависи од напора који су улажу да се оно очува и унапреди.

Као приоритетни проблеми који се сагледавају кроз ову стратегију истичу се:

- Отворена депопулација, интензивирање процеса демографског старења становништва и смањење стопе фертилитета
- У структури морбидитета младих доминирају болести зависности, поремећај репродуктивног здравља, пораст сексуално преносивих инфекција, депресије, док се као водећи узроци смрти региструју саобраћајне несреће
- Непрепознавање здравог стила живота као друштвено прихватљивог понашања, распрострањеност штетних облика понашања по здравље младих и недовољно развијене животне вештине у свим фазама одрастања
- Непостојање здравственог васпитања у званичним курикулумима основних и средњих школа.

Табела 13. Преглед здравствених услуга и броја корисника услуга Здравственог центра Земун

Р.бр	Услуге/програми	2007		2008		2009	
		М	Ж	М	Ж	М	Ж
1.	Саветовалиште за младе	696	1395	1631	4140	1900	2650
2.	Саветовалиште за ментално здравље	3200		3850		3500	
3.	Психофизичка припрема трудница		310		321		402
4.	Недеља здравља уста и зуба	250		700		550	
5.	Пушење код трудница			120			
6.	Одвикавање од пушења	35		30		25	
7.	Савети у превентивном центру о правилној исхрани	370		370		400	

Табела 14. Преглед здравствених услуга и броја корисника услуга за младе Здравственог центра Земун

Број корисника	2007		2008		2009	
	м	Ж	м	Ж	М	Ж
15-20	696	1,335	1,631	4,140	1,200	2,650
20-24	3,200		3,760		3,500	
25-30	4,200		3,850		4,400	
Укупан број	9,431		13,381		11,750	

Табела 15. Пројекти које је реализовао Здравствени центар Земун као носилац пројекта

Р.бр	Назив пројекта	Партнери	Период реализације	Циљна група	Извор финансирања
1.	Базар здравља	Скупштина Града Београда	2 пута 4 утоку године	Одрасли 20-30% омладина	Секретаријат за здравље
2.	Светски дан срца	Скупштина Града Београда	1 пута 4 годишње	Сви у здравству	Министарство здравља
3.	Национални дан здравља	Министарство здравља	1 пута 4 годишње	Млади и старији	Министарство здравља
4.	Дан здравља	Министарство здравља	1 пута 4 годишње	Млади и старији	Министарство здравља
5.	Недеља здравља – уста и зуба	Скупштина Града Београда	1 пута 4 годишње	Млади	Министарство здравља

Табела 16. Пројекти у којима је учествовао Здравствени Центар Земун као партнер

Р.бр	Назив пројекта	Носилац пројекта	Период реализације	Циљна група	Извор финансирања
1.	Пушење код трудница и породиља у Србији	Удружење за јавно здравље	2009.	труднице	Министарство здравља
2.	Збрињавање расељених лица (испод газеле)	Скупштина Града Београда	2009.	Одрасли и деца	Скупштина Града Београда

Табела 17. Приоритети/пројекти које Здравствени центар Земун планира да реализује у наредном периоду у области унапређења положаја младих

Р.бр	Област деловања / општи циљ	Циљна група	Планирани период реализације	Планирана партнерства
1.	Едукација младих	15 - 30	1- 5 година	Локална заједница, Град Београд
2.	Злоупотреба психоактивних супстанци	15 - 30	1- 5 година	Локална заједница, Град Београд
3.	Малолетничка деликвенција	15 - 24	1- 5 година	Локална заједница, Град Београд
4.	Контацепција и заштита од AIDS-а	15 - 30	1- 5 година	Локална заједница, Град Београд
5.	Превентива гојазности, промоција здравог живота (спорта)	15 - 30	1- 5 година	Локална заједница, Град Београд

Табела 18. Партнерства као ресурс-приказ партнерства и иницијатива које реализује Здравствени центар Земун

Иницијативе	Формална и неформална сарадња
Базар здравља	Градски завод за јавно здравље
Светски дан здравља	Градски завод за јавно здравље
Светски дан срца	Градски завод за јавно здравље
Обележавање националног и светског дана одвикавања од пушења	Градски завод за јавно здравље
Заједничка учешћа на манифестацијама јавног здравља	Секретаријат за здравство- Градски завод за јавно здравље
Програм борбе против туберкулозе	Секретаријат за здравство
Програм е.морбила	Секретаријат за здравство
Програм одвикавања од пушења	Секретаријат за здравство

ЗДРАВСТВО – SWOT анализа

<p>S <u>Предности</u></p> <ul style="list-style-type: none"> • Кадрови (едуковани са усвојеним вештинама) • Располажемо међу реткима у граду са диспансером за ментално здравље деце и омладине 	<p>W <u>Слабости</u></p> <ul style="list-style-type: none"> • Проблем финансирања превентивних услуга и програма • Преобимна и ригидна административна процедура
<p>O <u>Могућности</u></p> <ul style="list-style-type: none"> - Програми и пројекти међународних организација (UNICEF, INFPA, SZO, USAID, CIDA) - Континуирано праћење проблема и редовна едукација како родитеља и самих младих 	<p>T <u>Претње</u></p> <ul style="list-style-type: none"> • Планирања и прерасподела кадра • Недовољно препознавање значаја превентивних активности • Недовољна одрживост пројектних и програмских активности • Тешко се успоставља комуникација између породице и установе

ПРОСВЕТА

Земун има дугу и богату традицију у образовању. Основно образовање деца стичу у 22 школе, од којих су 16 на градском подручју, 5 у приградском и 3 специјалне школе (за слепу и слабовиду, децу оштећеног слуха и ометену у развоју). Према последњој статистици школске 2009/10. године основну школу похађа око 12000 ђака, док специјалне броје 470 ученика.

Средње образовање стиче се у 8 средњих школа. Почетком школске 2009/10. године у средње школе је уписано 6779 ученика. Даље школовање се реализује у 3 високошколске установе и на једном факултету. Укупан број студената за школску 2009/2010 је 7434. Посебна брига о младим талентованим људима се води у Регионалном центру за таленте. Музичка школа "Коста Манојловић" је однеговала многе талентоване младе људе који су стекли и светску славу. Предшколска установа "Др Сима Милошевић" има у свом саставу 31 радну јединицу (вртића).

Поред научно-образовног рада у установама високог школства, научно истраживачки рад у Земуну се обавља у неколико института који су дали и светски значајне резултате. То су пре свега, Институт за кукуруз «Земун поље», Институт за сточарство, Институт за примену нуклеарне енергије ИНЕП, Институт за физику, Институт за заштиту биља, Рударски институт.

Списак школских установа на територији оштине Земун

Предшколска установа:

- "Др Сима Милошевић", Земун, Радића Петровића 26,

Основне школе

- ОШ "Мајка Југовића", Земун, Градски парк 9
- ОШ "Светозар Милетић", Земун, Немањина 25
- ОШ "Лазар Саватић", Земун, Кеј ослобођења 27
- ОШ "Раде Кончар", Земун, Златиборска 44
- ОШ "Сутјеска", Земун, Задругарска 1
- ОШ "Петар Кочић", Земун, Првомајска 79
- ОШ "Гаврило Принцип", Земун, Крајишка 34
- ОШ "Соња Маринковић", Земун, Аласка 17
- ОШ "Горња варош", Земун, Добановачка 72
- ОШ "Илија Бирчанин", Земун поље, Браће Крњешевац 2
- ОШ "Бранко Пешић", Земун, Стевана Јовановића 4
- ОШ "Бошко Палковљевић-Пинки", Батајница, Пук.Миленка Павловића5
- ОШ "Бранко Радичевић", Батајница, Браће Михаиловић-Трипић 2
- ОШ "Светислав Голубовић-Митраљета", Батајница, Далматинске загоре 94
- ОШ "Станко Марић", Угриновци, Учитеља Цвеје 5
- ОШ "Михајло Пупин", улица Емилије Јакшић 37а, Нова Галеника
- ОШ "Сава Шумановић", Алтина, Добановачки пут 107
- Основна школа за образовање деце ометене у развоју "Сава Јовановић-Сирогојно" Светосавска 22,
- Основна школа за децу оштећеног слуха, са домским смештајем "Радивој Поповић" Призренска 37,
- Основна и средња школа за децу оштећеног вида са домским смештајем "Вељко Рамадановић" Цара Душана 143,

музичка школа

- Музичка школа "Коста Манојловић", (основна и средња), Немањина 9

Средње школе

- Земунска гимназија, Земун, Градски парк 1
- Економска школа "Нада Димић", Земун, 22.октобра 19
- Средња медицинска школа "Надежда Петровић", Земун, Наде Димић 4
- Електротехничка школа "Земун", Земун, Наде Димић 4
- Машинско-техничка школа "Змај", Земун, Аутопут 18
- Саобраћајно-техничка школа, Цара Душана 262
- Правно биротехничка школа "Димитрије Давидовић", Земун, Тошин бунар 17
- Дом ученика средњих школа «Змај» Творничка 1

Високошколске установе

- Криминалистичко-полицијска академија Земун, Цара Душана 196
- Висока школа струковних студија Техникум таурунум, Земун, Наде Димић 4
- Висока здравствена школа струковних студија Земун, Цара Душана 254
- Пољопривредни факултет Универзитета у Београду Земун, Немањина 6

ПРОСВЕТА – SWOT анализа

S <u>Предности</u> Ресурси Надлежности , овлашћења и законски оквири Постоје инфраструктурни ресурси	W <u>Слабости</u> Недовољан ниво финансијских средстава за квалитетно образовање, Занемарен научно-истраживачки рад као део образовног процеса Наставни планови и програми неприлагођени захтевима Европске заједнице Застарела опрема, Недостатак одређених образовних профила, способних да брзо и ефикасно реагују на потребе тржишта рада,
O <u>Могућности</u> <ul style="list-style-type: none">• Едукација• Сарадња међу нивоима власти	T <u>Претње</u> Економска ситуација и сиромаштво

СПОРТ

Спорт у Земуну има дугу историју. Физичко васпитање, у данашњем смислу речи, почиње да се негује и развија у земунским школама крајем 19. века. Прво гимнастичко друштво је основано 1897. године. Године 1905. оснива се Српски Соко, а за њим касније формирају се Хрватско и Немачко гимнастичко друштво. Прва лопта у Земуну појавила се 1904. године, а 1912. године Земунци су имали прву фудбалску лопту. Упознали су се са правилима "најважније споредне ствари", да би 1913. почело прво фудбалско такмичење. Поред фудбала почетком 20. века у Земуну се развија и рукомет, женски и мушки, одбојка па и рагби. Близина реке условила је да се у Земуну развију сви спортови на води. Земун има чак 2500 професионалних рибара.

На спортском плану Земун може да се похвали и светским и олимпијским првацима: Мирко Нишовић у кајаку, Миливој Каракашевић у стоном тенису, кик бокс клуб је међу најјачим у Европи, шаховски клуб је био првак Европе кад је за њега играо светски шампион Анатолиј Карпов. ФК Земун, један од најпопуларнијих југословенских фудбалских клубова, игра у највишем рангу такмичења Србије, а био је и аматерски првак Југославије.

Наравно, близина реке условила је да се у Земуну развију сви спортови на води, а данас су они нешто по чему се Земун препознаје. Многобројни клубови проносе име Земуна и ван Србије. Дobar пример је Кајак кану клуб „Земун“, на чијем челу се и данас налази Мирко Нишовић, један од најуспешнијих српских спортиста, носилац златне олимпијске медаље и вишеструки освајач светског трона у кануу двоклеку. Поред овог клуба, Кајак кану клуб „Змај“ учесник је на домаћим и међународним такмичењима. Веслачки клуб „Галеб“ је један од симбола спортског Земуна, а Наутички клуб „Лиман“ је носилац трофеја на европском шампионату у рафтингу за 2009. годину. Мотонаутички клуб "Racing group" иако млад клуб, има већ остварене завидне резултате како на домаћим, тако и на европским шампионатима.

Наутички центар Земуна повезује власнике пловних објеката са ургентним службама (речна полиција, Капетанија Београд, Дирекција Београд воде и другим градским и општинским органима на пољу развоја наутичке делатности), привезиштима за чамце и јахте и маринама, туристичким организацијама, угоститељским објектима, објектима за смештај, клубовима и другим организацијама.

Иако су спортови на води печат спортског живота у Земуну, завидно су развијени и тзв. екипни спортови. За бројне љубитеље фудбала посебну атракцију представљају утакмице које организује први и најстарији Женски фудбалски клуб „Слога“. Културно спортски центар "Пинки" и хала "Мала Визура" омогућују развој кошарке, рукомета, одбојке, ватерпола, пливања. Ови терени су веома комфорни и задовољавају све домаће стандарде.

Земун се нарочито поноси својом школом стоног тениса коју је основао прослављени стонотенисер Миливоје Каракашевић. Његов наследник Александар Каракашевић данас је најуспешнији српски стонотениски ас, а у родном Земуну га сматрају спортском иконом.

Посебно треба истаћи познату земунску шаховску школу која је изнедрила велики број врхунских шахиста на челу са др Алисом Марић, најбољом српском шахисткињом свих времена, Бранком Дамљановићем, вишеструким прваком на савезном и републичком нивоу, Марјаном Ковачевићем, некадашњем прваком света у проблемском шаху, као и познатим шаховским педагогом Петром Смедеревцем.

У Земуну се посебно негују и цудо, карате, аикидо, теквондо, ритмичка гимнастика. Велике успехе постигао је Кик бокс клуб „Земун“ који је најтрофејнији клуб у категорији борилачких спортова у Србији.

Поред изразитих могућности које Земун пружа и својим становницима и свима онима који га посете, када су у питању могућности за рекреативно бављење спортом, спортски живот је везан и за 73 спортска клуба.

КСЦ „Пинки“

Основан је 1974. године као дом спортова, омладине и пионира. Намењен је за све врсте малих спортова, кошарку, одбојку, рукомет, борилачке спортове, стони тенис, ритмичку гимнастику и др. Комплекс располаже са два отворена кошаркашка терена за рекреацију, стрељаном за ваздушно оружје, фитнес центром, балетским студијом и базеном.

Хала има 1980 места за појединачно седење и 600 места за групно седење и 6 телескоп трибина које се користе за турнире у борилачким спортовима. Димензије велике сале: 42x28x12m и површина паркета: 1200m². Данас је „ПИНКИ“ у веома лошем стању и захтева потпуно уређење и реконструкцију. У Земуну постоји велики број стадиона за различите врсте спортова (фудбал, рукомет, кошарка, тенис).

Градски стадион Земун – ФК Земун

Стадион прима 12.000 гледалаца, са 3000 места за појединачно седење и 9000 места за стајање. Намењен је за такмичења у фудбалу, хокеју на трави, рагбију и за атлетска такмичења. Осим главног травнатог терена, објекат располаже помоћним теренима за тренинг (травнатим и са шљаком), као и свим пратећим садржајима (свлачионице, клуб, прес центар). Изграђен је 1953 године. Поред поменутог ту су и остали фудбалски стадиони :

Стадион „Борац“ (травнат терен, трибине са једне стране, пратећи садржаји),

Стадион клуба ЖФК „Слога“ (травнат терен, трибине са једне стране, пратећи садржаји), **Стадион клуба „БСК“** (травнат терен, трибине са једне стране, пратећи садржаји), **Стадион клуба „Милутинац“** (травнат терен, трибине са једне стране, пратећи садржаји), **Стадион Омладинског клуба „Институт“** (травнат терен, трибине са једне стране, пратећи садржаји),

Стадион клуба „Синђелић“ (травнат терен, трибине са једне стране, пратећи садржаји), **Стадион клуба „ПКБ“** (травнат терен, трибине са једне стране, пратећи садржаји) **Стадион клуба „Телеоптик“** (травнат терен, трибине са једне стране, пратећи садржаји).

СЦ „Партизан Телеоптик“

Обухвата површину од 10 хектара и спада у спортске објекте највише уредности. Располаже са: 8 идеалних фудбалских терена, централном зградом укупне површине преко 400 квадрата, 19 апартмана, сауном и теретаном са најсавременијом опремом, рестораном са кухињом прилагођеном спортистима, савремено опремљеним медицинским блоком за физикалну, кинези и хидротерапију, инсталираном расветом која у истом тренутку осветљава свих 8 терена. Изграђен 1998. године.

СЦ „Мала Визура“

Спортски центар Мала Визура саграђен је 2006. године. На површини од 600 квадратних метара налази се сала (400 квадратних метара), са свлачионицама и тушевицама, као и кафе, из кога се могу несметано посматрати дешавања на терену. На спрату су три апартмана за смештај спортиста.

Кошаркашки терен клуба КК „Младост“

Насеље Сава Ковачевић, отворен 1999. године. Терен је отворен, поседује шест кошаркашких конструкција, ноћну расвету, једну трибину са 250 места и пратеће објекте: теретана, сала за састанке, купатило и ресторан.

Рукометни терен клуба РК „Земун“

Насеље Сава Ковачевић. Отворен терен, дужина терена 46 метара. Поседује једну трибину, укупно места 300.

Објекат стоно тениског клуба „Младост“

Зграда је подигнута 1958. године, а реновирана 2002. године. Поседује главну салу са пет столова за играче, мушку и женску свлачионицу, са по два туша, а од пратећих објеката мању салу са телевизором и бифеом.

Bowling центар „Coloseum“

Постоји од фебруара 2007. године. Простире се на око 1300 квадрата, има 10 стаза за америчко куглање. У просторијама БЦ „Колосеум“ се одржавају разне промоције и презентације.

Спортски објекти и балони:

Балон за мали фудбал - Sport Life Plus

Паркет сала за мали фудбал - КСЦ Пинки

Балон и сала за мали фудбал - КМФ Алтина

Сала за мали фудбал, кошарку, одбојку и тенис – BINOR

Балон за мали фудбал - VANDINI

Балон за мали фудбал - Милутинац

Балон за мали фудбал и тенис – KEJ СЦ

Табела 19. Финансирање из буџета Општине за физичку културу по ставкама

Назив	2007	2008	2009
Плате и додаци запослених	-	-	-
Соц.допр. на терет послодавца	-	-	-
Накнаде за запослене	-	-	-
Накнаде за превоз	-	-	-
Стални трошкови	-	-	-
Трошкови путовања	-	-	-
Услуге по уговору	-	-	-
Специјализоване услуге	-	-	-
Текуће поправке и одржавање	-	-	-
Материјал	-	-	-
Машине и опрема	-	-	-
Дотац.непр.организацијама	4.081.647,00	3.214.000,00	8.292.523,00
Јубиларне награде	-	-	441.000,00
	-	-	-
УКУПНО РСД	4.081.647,00	3.214.000,00	8.733.523,00

СПОРТ – SWOT анализа

<p><u>С</u> Предности</p> <ul style="list-style-type: none"> - Организован рад и подршка кроз савезе и клубове - Подршка великим и значајним спортским такмичењима - Развој програма за младе спортисте кроз програме подршке 	<p><u>W</u> Слабости</p> <ul style="list-style-type: none"> - Гломазна процедура обезбеђивања новца из градског буџета
<p><u>О</u> Могућности</p> <ul style="list-style-type: none"> • Унапређење већ постојећих програма кроз боље буџетирање • Увођење нових програма • Боља сарадња са осталим општинама града Београда • Пренос програмских активности са надлежности секретаријата за спорт и омладину у надлежност локалне самоуправе • Регионална и међународна сарадња 	<p><u>Т</u> Претње</p> <ul style="list-style-type: none"> - Смањење буџета - Организација и координација рада општина

ПРИВРЕДА

Пољопривреда

На земунско сремској заравни од 150,3 м² и просечне надморске висине 77 м, простире се територија општине Земун, која обухвата око 11.000 ха пољопривредног земљишта. По облику својине пољопривредно земљиште је приватно, друштвено и државно пољопривредно земљиште Републике Србије. Законом о пољопривредном земљишту државно пољопривредно земљиште се издаје у закуп, и на тај начин се остварују приходи неопходни за развој пољопривреде у Земуну. Културе које се највише сеју су пшеница и кукуруз, соја и сунцокрет. Пољопривредни произвођачи се све више опредељују за подизање пластеника (гајење раног поврћа), што пружа значајне потенцијале за разноврсну гастро пунуду у земунским ресторанима. У Земуну је регистровано 581 пољопривредно газдинство, чија је специјализација производња меса, млека и сира.

Привреда

Привреда Земуна је препознатљива по звучним именима као што су Галеника а.д., Галеника Фитофармација, Ветеринарски завод, Соса-Cola ХБЦ Србија, Минел-Шредер, Кнауф, Икарбус, BALL-Ball Packaging Europe, Belgrade d.o.o, Metro-Cash & Carry Србија, Пупин-Телеком Инжињеринг, Полимарк, Завод „Висан“, „Звезда-огледало“ а.д., ДП „Инса“, ВП „Галовица“, „Бомех инжењеринг, ГП „Планум“.

Наведена предузећа су представници фармацеутске, хемијске, прехранбене, електронске, дрвне, текстилне, грађевинске индустрије. Последњих година земунска привреда може да се похвали са отварањем великог броја представништава иностраних компанија. Приказ облика организовања привредних друштава и њихов број дат је у табели.

Табела 20. Приказ облика организовања привредних друштава у Земуну и њихов број

Облик организовања	Број
Друштво са ограниченом одговорношћу	3693
Отворено акционарско друштво	43
Затворено акционарско друштво	8
Ортачко друштво	61
Друштвено предузеће	3
Јавно предузеће	1
Задруга	22
Командитно друштво	4
Представништво страног правног лица	50
Огранак страног правног лица	4
Недефинисан	4
Укупно	3893

Извор табеле : Агенција за привредне регистре, подаци до 25.12.2009.год

Друштвена предузећа и предузетници (правна лица и радње)

На територији општине Земун регистровано **3.893** привредних друштава, и **5.574** предузетничких радњи. Податак се односи на период до 25.децембра 2009.године.

У наредној табели дат је приказ броја радњи по годинама, закључно са 2008.годином, из које се види стални пораст њиховог броја.

Табела 21. Број радњи у општини Земун посматрано по наведеним годинама

Година	1996	2000	2005	2007	2008
Број радњи	3886	4439	4648	4940	5345

Извор табеле : Завод за статистику и информатику, Статистички годишњак Београда, 2008.година.

У следећој табели дат је приказ правних лица-предузећа у Земуну у 2008.години по делатностима. Из ње се може закључити да је доминантна делатност трговина на велико и мало, оправка моторних возила са 2000 правних лица која се баве овом делатношћу.

Табела 22. Правна лица према секторима делатности у општини Земун за 2008.годину

Редни број	Делатност	Број
1	Пољопривреда, лов и шумарство	31
2	Рибарство	0
3	Вађење руда и камена	11
4	Прерађивачка индустрија	774
5	Производња и снабдевање електричном енергијом, гасом и водом	5
6	Грађевинарство	227
7	Трговина на велико и мало, оправке моторних возила	2000
8	Хотели и ресторани	99
9	Саобраћај, складиштење и везе	204
10	Финансијско посредовање	24
11	Активности у вези са некретнинама, изнајмљивање и пословне актив.	700
12	Државна управа и одбрана, обавезно социјално осигурање	11
12	образовање	80
13	Здравство и социјални рад	19
15	Остале комуналне, друштвене и личне услужне активности	940
	УКУПНО	5448
	усаглашена	5125
	неусаглашена	323

Извор табеле : Завод за информатику и статистику, Статистички годишњак Београда, 2008.година.

Приказ структуре радњи по делатностима у 2008.години дат табеларно, такође показује да је доминантна делатност трговина на велико и мало, оправке моторних возила, са 1353 радњи. Следећа делатност је саобраћај, складиштење и везе са 1268 радњи и прерађивачка индустрија са 672.

Табела 23. Индивидуално предузетништво-радње по секторима делатности у општини Земун за 2008.годину

Редни број	Делатност	Број
1	Пољопривреда, лов и шумарство	25
2	Рибарство	1
3	Вађење руда и камена	1
4	Прерађивачка индустрија	672
5	Производња и снабдевање електричном енергијом, гасом и водом	0
6	Грађевинарство	507
7	Трговина на велико и мало, оправке моторних возила	1353
8	Хотели и ресторани	333
9	Саобраћај, складиштење и везе	1268
10	Финансијско посредовање	38
11	Активности у вези са некретнинама, изнајмљивање и пословне актив.	619
12	Државна управа и одбрана, обавезно социјално осигурање	
13	образовање	26
14	Здравство и социјални рад	113
15	Остале комуналне, друштвене и личне услужне активности	382
16	У процесу превођења у АПР	7
	УКУПНО	5345

Извор табеле : Завод за информатику и статистику, Статистички годишњак Београда, 2008.година.

Када је у питању облик регистровања радњи, запажа се да преовлађују самосталне радње. Њихов број је 5309 самосталних, док је само 36 ортачких радњи. Анализа је извршена на основу статистичких података Завода за статистику и информатику, Статистички годишњак Београда, 2008.година.

Према подацима агенције за привредне регистре до 25.12.2009. године у Земуну је регистровано 742 самосталних радњи чија је делатност трговина. Највећи број је самосталних радњи које су регистроване за трговину на мало у неспецијализованим продавницама претежно хране, пића, дувана. Њихов број је 298.

Значајну улогу у привреди Земуна и региона имају и научне установе попут: Института за кукуруз (основан 1946. год) , Института за сточарство (основан 1952. године) , Института за примену нуклеарне енергије у пољопривреди (основан 1959. године) , Рударски институт (основан 1960. године), Институт за механизацију пољопривреде (основан 1946. године), Ветеринарски институт и други.

Земун, данас са својом фармацеутском индустријом и положајем представља један од већих привредних центара у Републици.

Земун се налази на раскрсници два важна европска коридора, аутопута Е-70 у дужини од 20 км и аутопута Е-75 у дужини од 18 км. Земун покрива мрежа од 171 км путева, од тога магистралног значаја 32 км, регионалног 71 км и локалног 69 км. Железнички коридор пролази кроз територију општине Земун дужином од 18 км, са две железничке путничке станице (Земун поље и Батајница). Овом трасом се крећу и линије «Беовоза».

3.3.4.3. Запосленост

Радно способног становништва по попису из 2002. године је 66.336. Према Статистичком годишњаку Београда из 2006. године у градској општини Земун је 26.737 запослених, од тога у привреди 18.552, а у ванпривреди 8.185 лица. У прерађивачкој индустрији је 10.101 запослених , у здравству и социјалним установама 4.565

запослених, у образовању 2.832 запослена, у саобраћају 2570 итд. Укупно запослених жена је 13759, у привреди 7210, а у ванпривреди 6549. Када је у питању незапосленост, по статистичким подацима смањује се број незапослених у текућој години у односу на 2008. годину.

Табела 24. Преглед незапослених лица

Стр.	XII 2008		XII 2009		IV 2010	
Спр.	Мушкарци дец 2008	Жене дец 2008	Мушкарци дец 2009	Жене дец 2009	Мушкарци април 2010	Жене април 2010
	10,156	5,513	9,242	4,887	9,386	4,894
I	720	858	658	641	724	630
II	122	205	98	175	111	190
III	1.515	989	1.344	801	1332	802
IV	1.436	2,309	1.378	2,025	1388	2,028
V	211	53	177	38	167	33
VI-1	299	436	308	468	317	427
VI-2	13	7	15	21	25	42
VII-1	319	646	368	703	412	730
VII-2	7	10	14	15	15	12
VIII	1	0	1	0	1	0

Извор табеле: Национална служба за запошљавање

ПРИВРЕДА – SWOT анализа

<p><u>С</u> Предности</p> <p>Комерцијална зона и привредна зона око главних магистралних праваца Повољан географски положај Положај на две међународне пловне реке Растући тренд инвестирања града у инфраструктуру насеља</p>	<p><u>W</u> Слабости</p> <p>Потребна су велика инвестирања, како би се простор опремио инфраструктуром, која је једна од примарних елемената за развој привреде Недовољно атрактивно становништво Велика администрација</p>
<p><u>О</u> Могућности</p> <p>Велике просторне могућности за даљи развој Позитиван развој политичке и економске ситуације, приближавање и улазак у чланство Европске уније Привлачење страних инвестиција и веће инвестирање у развој привреде</p>	<p><u>Т</u> Претње</p> <p>Смањене инвестиција услед светске економске кризе Смањење буџета Законска измена надлежности</p>

СОЦИЈАЛНА ЗАШТИТА

Центар за социјални рад општине Земун је заједно са центрима из још 16 београдских општина интегрисан у Градски центар за социјалну и делује као одељење Центра на тим општинама. Градски центар за социјални рад је установа социјалне заштите која врши јавна овлашћења у области социјалне и породично-правне заштите. Делатност Центра је социјална заштита, социјални рад и породично правна-заштита, а регулисана је Законом о социјалној заштити и обезбеђивању социјалне сигурности грађана, Законом о браку и породичним односима, Кривичним законом - одредбе које се односе на малолетне учиниоце прекршајних дела и Одлуком о правима у социјалној заштити Београда.

Поступак за остваривање права грађана Центар води по одредбама Закона о општем управном поступку. Основни облици заштите који се пружају корисницима су: усвојење, старатељство, смештај у установу социјалне заштите или у другу породицу, додаток за помоћ и негу другог лица, помоћ у кући, дневни боравак, материјално обезбеђење, помоћ за оспособљавање за рад и друге услуге социјалног рада.

- Организације са којима Земунски Центар блиско сарађују су: Општински суд, полиција, здравствене установе(Институт за ментално здравље), болнице, дечије клинике, домови за смештај деце без родитељског старања, СОС телефон, Инцест траума центар, Центри за девојке.
- У даљем тексту дат је приказ броја корисника услуга Центра за период 2008. и 2009. године.

Табела 25. Подаци о корисницима и услугама које Центар за социјални рад општине Земун пружа за младе

Услуге/програми	Укупно 2008	Укупно 2009
Деца и омладина	4048	3834
Напомена: Од фебруара 2009. један број корисника је прослеђен новооснованом одељењу Сурчин		

Табела 26. Подаци о корисницима и услугама које Центар за социјални рад општине Земун пружа

Приказ броја			
Р.бр	Услуге/програми	Укупно 2008	Укупно 2009
1.	Деца без родитељског старања	229	215
2.	Социо-материјално угрожени	1962	1921
3.	Деца из породица са поремећеним породичним односима	713	599
4.	Деца ометена у развоју	270	275
5.	Деца са поремећајима у развоју	602	544
6.	Остала деца	272	280

Неке од услуга из области социјалне заштите које грађани Земунa могу користити су:

- Саветовалиште за брак и породицу, одељење градског центра за социјални рад има своје одељење у Земуну. Основна делатност саветовалишта је: подршка, саветодавна улога и терапија.
- Стационар за децу и омладину са аутизмом је републичка установа социјалне заштите која обухвата становање, исхрану, заштиту, негу и целокупан третман рехабилитације деце и омладине са аутизмом. Установа представља ОЈ у оквиру Центра за смештај и дневни боравак деце и омладине ометене у развоју. Стационар је почео са радом 1991.године у приземљу Дефектолошког факултета, а 1996.године проширује свој капацитет и сели се у зграду некадашње школе „Змај”, у улици Аутопут бб у Земуну, где се и данас налази. Планирани капацитет Стационара је 42 корисника. С обзиром да су потребе за смештајем веће Стационар тренутно збрињава 48 корисника. Корисници су подељени у 7 група према старости, клиничкој слици и способностима. У Стационару се примају деца старости од 10 година и навише, а тренутно је највећи број корисника старији од 20 година.
- Геронтолошки центар Београд - ПЈ "Дневни центри и клубови" Земун, - Пословна јединица "Дневни центри и клубови" у оквиру Установе Геронтолошки центар Београд основана је од 9 клубова при београдским центрима за социјални рад 1982. године. Значај ванинституционалне заштите старих и потребе грађана за геронтолошким услугама условиле су проширење делокруга рада Пословне јединице, тако да је 1987. године формирана Служба помоћи у кући.
- ПЈ "Дневни центри и клубови" обједињује рад 20 дневних центара и клубова за старије у 13 београдских општина (Земун, Нови Београд, Стари град, Савски венац, Палилула, Вождовац, Раковица, Чукарица, Младеновац, Сопот, Гроцка, Обреновац и Лазаревац) као и Службу помоћи у кући, на територији 14 београдских општина (Врачар, Савски венац, Звездара, Земун, Стари град, Палилула, Нови Београд, Вождовац, Раковица, Земун, Младеновац, Сопот, Обреновац и Лазаревац).

Табела 27. Преглед пројеката које је ЦСР општине Земун реализовао као носилац пројекта

Р.бр	Назив пројекта	Партнери	Период реализације	Циљна група	Извор финансирања
1.	Мобилни тим	ГЦСР	2007; 2008, 2009	-деца -насиље	Скупштина града Београда
2.	Подршка малолетним ученицима кривичних дела	НВО Иан	2007.	Деца и млади	Министарство за социјална питања
3.	Имплементација породичне конференције	Фице србије	2010.	Деца и млади	

КУЛТУРА

Земун је један од значајнијих центара у нашој културној историји. Представља и данас значајно средиште културно-уметничких збивања. Богатом понудом културно-уметничких садржаја оплемењује душу пре свега Земунца. Земунци, који су поносни на свој град широм отварају врата позоришта лутака Пинокио, Ореге & Theatra Madlenianum као и Аmaterског позоришта у Батајници. Важна установа културе је Завичајни музеј, као место које сведочи о историји Земунa од насељавања првих људи на овом простору до данас (тренутно у реконструкцији) и најстарија библиотека у Срба - Библиотека „Свети Сава“ (основана 1825.године; књижни фонд око 170 хиљада књига;огранци: Карађорђево трг, Нови Град, Горњи Град, Нова Галеника, Батајница, Земун поље).

Лепоту културе Земуна обogaђује и прелепих 67 објеката који имају статус заштићених споменика културе. Градска општина Земун тежи да културне манифестације повеже са културним и природним наслеђем, као што је стари Земун са Тврђавом и Кулом на Гардошу, Земунски Кеј, са прелепим погледом на Дунав, Земунски парк са дрворедом старим више од 150 година.

Земун је домаћин Међународног фестивала монодраме и пантомиме, Земунског међународног салона карикатуре, Међународних сусрета писаца и Ликовне колоније „Широка стаза“ Под покровитељством градске општине Земун одражавају се бројне културне манифестације различитог садржаја, а посебно се истиче Лето на Гардошу и Лето на Кеју.

Земун је познат и по својим галеријама, као што су: „Стара капетанија“ у некадашњој пристанишној згради, Галерија „Икар“ смештена у згради Дома ваздухопловства, галерија „Чубрило“ која се налази у кули на Гардошу, галерија „107“ у Главној улици и многе друге.

Очување културне баштине, која се огледа кроз сакупљање, чување и презентацију српског културног наслеђа огледа се кроз деловање више културних и уметничких удружења и то: *КУД Бранко Радичевић, КУД Икарбус, КУД Седмица, КУД „Батајница“, Ансамбл народних игара и песама „Таурунум, Удружење уметника и љубитеља уметности „Широка стаза“, Књижевно друштво које је издавач часописа „Писмо“.*

Фестивал монодраме и пантомиме

Ове године је одржан 35. међународни фестивал монодраме и пантомиме у Позоришту лутака „Пинокио“. Општина Земун је оснивач и покровитељ овог значајног Фестивала, који окупља најугледније светске ствараоце из најтежег вида позоришта..

Земунски међународни салон карикатуре

Земунски међународни салон карикатуре се сврстава међу три највеће и најпрестижније манифестације слично садржаја који се одржавају сваке године у свету. Тих дана, посетиоци имају прилику да уживају у великом броју радова и да се диве уметничком дару аутора широм планете.

Лето на Гардошу

У прелепом амбијенту земунске тврђаве и видиковца код Куле, одржава се манифестација Лето на Гардошу. За све ове године уназад једна од најлепших сцена на отвореном постала је бренд Земуна на понос свих земунаца. Програм на Гардошу представља прави уметнички доживљај за посетиоце који се осећају добродошли што се огледа кроз велику посећеност појединачних програма. Ово што сцену на Гардошу посебно издваја, су и програми из многих места Србије који дају разноликост и печат лету на Гардошу.

Лето на Кеју

Градска општина Земуна последњих година поклања на дар земунском, београдском и српском културном животу јединствен перформанс под звезданим небом. Лето на Кеју, као део културног живота Земуна и Београда чини својеврстан хепенинг за гледаоце. Посебну драж представља чињеница да се све представе одигравају у амбијенталној целини као што је Земунски кеј а то јесте посебност.

ПРИРОДНА СРЕДИНА И ЕКОЛОГИЈА

Велико ратно острво у површини од 157.91 ха, налази се на ушћу Саве у Дунав. Настало је као седиментна и акумулативно-алувијална творевина Дунава, чије је пешчане талоге успорила река Сава. На овом острву живи и гнезди се велики број птица мочварица заштићених међународним уговорима. Неке се повремено јављају у прелетима, пошто се ово подручје налази на путу миграција север-југ.

На Великом ратном острву су колоније белих чапљи, сиве чапље, црвене чапље, корморана, и гакова.

Природне реткости: жалар слепић, чигра, сребрнасти галеб, кукумавка и славуј.

Стално насељене птице: сеница, пузавац, кос, трстењак млакар, бела плиска и дивља патка.

Фауна је заступљена у бројним популацијама глодара, ласица и жежева.

Флора је карактеристична за мочварска станишта: трска и рогоз, шашеви и шевар, врба и црна топола, зова, багренац, коприва, бела росуља, повит, ладолеж и остале зељасте врсте.

Земунски градски парк, у центру Земуна, заштићено природно добро са заштићеним стаблима: Гинко (*Ginko biloba*), старости око 100 година, Гвоздено дрво (*Gumnocladus cannadensing*) старо око 100 година, Тиса (*Taxus baccata*), више стабала старих око 60 година и Софора (*Sophora Japonica*), старости око 100 година.

Табела 28. Преглед услуга које пружа локална самоуправа

Р.бр	Услуге/програми
1.	пружање правне помоћи
2.	ажурирање општег бирачког списка
3.	грађевински послови
4.	комунални послови и инвестиције
5.	имовинско правни послови
6.	стамбени послови
7.	одржавање (осим капиталног) дечијих вртића и основних школа
8.	административно-технички послови у вези са стипендирањем и кредитирањем ђака и студената
9.	Обезбеђивање објеката за ученике средњих и високих школа (умрежени видео надзор) Организовање послова који се односе на превоз деце и њихових пратиоца ради похађања припремног предшколског програма на удаљености већој од 2 км и ученике ОШ на удаљености већој од 4 км од седишта школе
10.	Развијање културно-уметничког стваралаштва и аматеризма
11.	обезбеђивање услова за одржавање значајних културних манифестација
12.	одржавање спортских објеката и установа
13.	прати потребе и стара се о задовољавању потреба грађана у области спорта
14.	учествује у реализацији система школског спорта у општини и обезбеђује услове за организовање и одржавање спортских такмичења и манифестација од значаја
15.	обезбеђује услове за реализацију програма установа и омладинских организација
16.	спроводи стратегију и акциони план политике за младе Града
17.	обезбеђује функционисање Канцеларије за младе
18.	стара се о остваривању, заштити и унапређењу људских права и индивидуалних и колективних права припадника националних мањина и етничких група
19.	помаже развој различитих облика самопомоћи и солидарности са лицима са посебним потребама, као и са лицима која су суштински у неједнаком положају са осталим грађанима
20.	подстиче активности и пружа помоћ организацијама инвалида и другим социјално-хуманитарним организацијама
21.	послови у области борачко-инвалидске заштите
22.	послови збрињавања избеглих, прогнаних и привремено расељених лица и сви послове регулисања избегличког статуса.
23.	прати стање и предузима мере за заштиту и унапређење животне средине
24.	Предлаже мере за унапређење зелених површина и дечијих игралишта
25.	доноси и спроводи акционе и санационе планове од значаја за заштиту животне средине
26.	стара се и обезбеђује услове за очување, коришћење и унапређење подручја са природним лековитим својствима
27.	стара се о развоју угоститељства, занатства, туризма и трговине
28.	промовисање туризма
29.	Доноси програме и спроводи пројекте развоја градске општине и стара се о унапређењу општег оквира за привређивање
30.	обавља одређене послове приватног предузетништва и Канцеларије за локални и економски развој
31.	овере, издавања, исправке и промене у радним књижицама
32.	овере и раскид уговора о раду са свим потребним законом предвиђеним евиденцијама.
33.	стручни, организациони и административно-технички послови на издавању гласила "Земунске новине"

Табела 29. Приказ општинских буџетских средстава усмерених на финансирање активности младих

2007 година	14.516.762,65 динара без спорта
11.744.270,81	Финансирање активности младих (центар за таленте)
757.142,85	Стипендирање и кредитирање младих
876.940,99	Финансирање културно уметничког друштва
1.138.708	Финансирање НВО (више од 2/3 чланства чине млади)
	Средства обезбеђена за социјалну помоћ деци и омладини узраста до 18 година
2008 година	45.180.219,07 динара без спорта
44.431.969,07	Финансирање активности младих (нпр. Центар за таленте,)
147.500,00	Стипендирање и кредитирање младих
350.000,00	Финансирање културно уметничког друштва
250.750,00	Финансирање НВО (више од 2/3 чланства чине млади)
-	Финансирање организација – (Дом кулуре, Дом омладине, Омладински центар)
-	Средства обезбеђена за социјалну помоћ деци и омладини узраста до 18 година
Буџетско планирање за 2009 годину	10.546.540,00 динара без спорта
8.069.540,00	Финансирање активности младих (нпр. Центар за таленте,)
441.000,00	Стипендирање и кредитирање младих
1.691.000,00	Финансирање културно уметничког друштва
345.000,00	Финансирање НВО (више од 2/3 чланства чине млади)
-	Финансирање организација – (Дом кулуре, Дом омладине, Омладински центар)
-	Средства обезбеђена за социјалну помоћ деци и омладини узраста до 18 година

Табела 30. Приказ пројеката које је реализовала општина Земун као носилац пројекта

Р.бр	Назив пројекта	Партнери	Период реализације	Циљна група	Извор финансирања
1.	Лето на Кеју 2006 - 2009	ОШ „ Лазар Саватић“ МУП Србије	јул, август	Деца и омладина	Буџет ГО Земун
2.	Лето на Кеју 2010.	Удружење Хоби Арт	јул, август	Деца и омладина	Буџет ГО Земун
3.	Лето на Гардошу 2002 -2010.	ТЦ Земун	јул, август	Све старосне структуре	Буџет ГО Земун
4.	Лето на Лиду 2010.	ТЦ Земун	јул - септембар	Све старосне структуре	Буџет ГО Земун
5.	Еко чувари	Национална служба за запошљавање	2008	Незапо-слена лица млађег узраста	Влада Републике Србије

6.	Озелењавање нових насеља	Национална служба за запошљавање	2006 2007	Незапо-слена лица млађег узраста	Влада Републике Србије
7.	Развој и промоција туризма у Земуну	ТД Земун	2008	Незапо-слена лица млађег узраста	Влада Републике Србије
8.	Награда „Вук Караџић“ за ученике средњих школа		2000 – 2010.	ученици средњих школа	Буџет ГО Земун

Табела 31. Приказ пројеката у којима је општина Земун учествовала као партнер

Р.бр	Назив пројекта	Носилац пројекта	Циљна група
1.	„Дани Дунава“ (2004)	Еколошки покрет Земун	300 студената
2.	„Заједничка брига“ (2007/2008)	Еколошки покрет Земун	500 студената
3.	„Лагумица“ (2008)	Еколошки покрет Земун	500 студената
4.	„Сунце је баш cool“ (током 2010)	Еколошки покрет Земун	1000 студената
5.	„Авантура на острву 1000 еко – туриста“ (2008)	Урбана екологија	400 студената
6.	Изложба „Енергетско-ефикасна плажа Лидо“ (2009)	Урбана екологија	1450 учесника
7.	„Обележавање дана Дунава“ (2009)	Урбана екологија	100 учесника
8.	„Млади за младе“ (2008/2009)	Реални артистички форум Рафт	25 вршачких ментора 2000 учесника у пројекту
9.	„Међународни центар креативног грађанства“ (у току, 2010)	Реални артистички форум Рафт	5 ментора 20 активних волонтера 100 волонтера
10.	„Динамичке платформе“ (у току, 2010)	Реални артистички форум Рафт	25 ментора
11.	„Љубав, мир и нада“ (2007/2008)	Алфа Алфа	60 учесника
12.	„Call центар“ (2009)	Алфа Алфа	15 учесника
13.	„Маркетинг радионица“ (у току, 2010)	Алфа Алфа	30 учесника

Табела 32. Приказ приоритета које општина Земун планира да реализује у наредном периоду у области унапређења положаја младих

Р.бр	Област деловања / општи циљ	Циљна група	Планирани период реализације
1.	ЛЕАП	млади и др. корисници	2011- 2015
2.	Стратегија туризма ГО Земун	млади и др. корисници	2010 - 2016
3.	Унапређење рада регионалног центра за таленте	млади и др. корисници	2010 - 2011
4.	Унапређење рада објеката средњих и високих школа	млади и др. корисници	2010 - 2011
5.	Унапређење и јачање спортских друштава	млади и др. корисници	2010 - 2011
6.	Изградања и уређење спортских терена	млади и др. корисници	2010
7.	Локални акциони план за унапређење положаја избеглих и интерно расељених лица	млади и др. корисници	2010 - 2014
8.	Обезбеђивање услове за организовање и реализација система школског спорта	ученици средњих школа	2010.
9.	Унапређење рада Канцеларије за младе	млади	2010.
10.	Унапређење културне понуде	млади	2010
11.	Обезбеђивање услова за рад креативних радионица	млади	2010

Одељак 4 ИСПИТИВАЊЕ ЈАВНОГ МЊЕЊА МЛАДИХ ЗЕМУНА – јул, 2010.

Истраживање јавног мњења младих у Земуну обављено је у периоду од 20. до 30. јула 2010. године на репрезентативном узорку младих од 15 до 30 година, за потребе израде Локалног акционог плана. Узорак је износио 1206 испитаника.

Анкетни упитник је постављен на сајту општине Земун (www.zemun.rs), достављен је свим Месним заједницама ГО Земун, у шалтер сали ГО Земун, у Канцеларији за издавање радних књижица и Канцеларији послова образовања, културе, вере и спорта.

Анкетирање је извршено и посредством волонтера Канцеларије за младе ГО Земун.

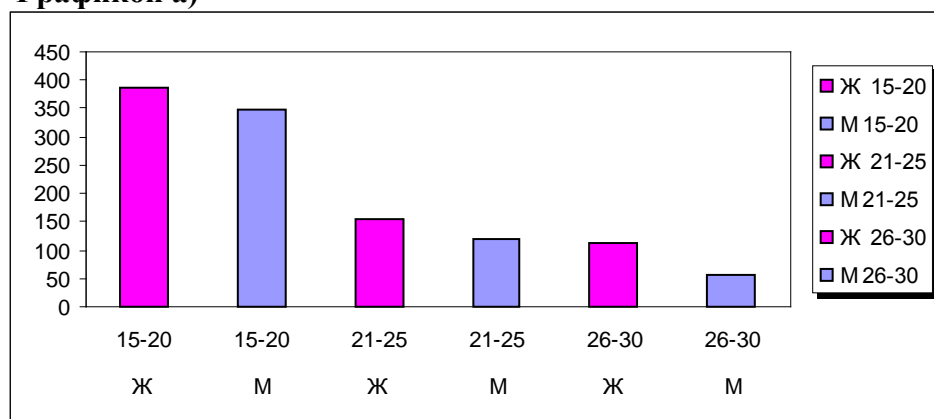
У упитнику је постављено 13 питања, од тога 11 у облику понуђених одговора. (испитаницима је било понуђено да упишу један до два одговора а као коначне податке третирали смо збир њихових одговора јер им није остављена могућност рангирања, него одговори имају идентичан значај).

Укупан број испитаника који су учествовали у анкети по групама:

Табела а)

Пол	15 – 20 година	21 – 25 година	26 – 30 година
Ж	387	153	114
М	348	120	57
није опредељен пол, група...		27	

Графикон а)



Табела б 1)

*Статус испитаника женског пола по годинама:
годинама:*

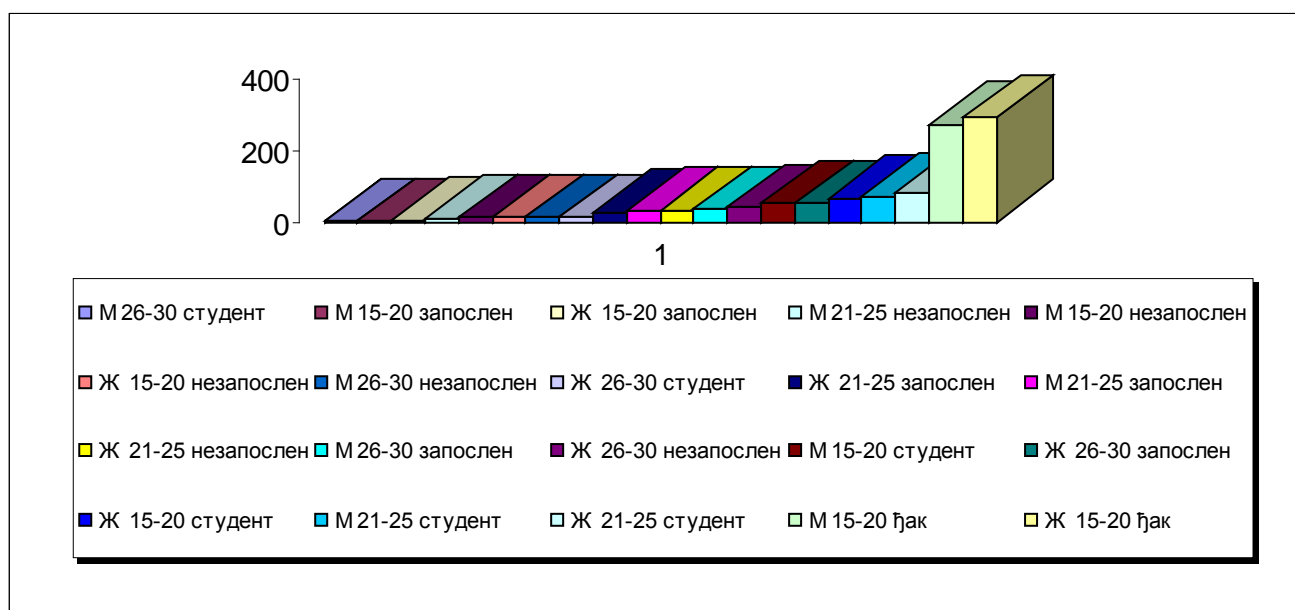
Статус	15 – 20	21 – 25	26 – 30
ђак	291		
студент	69	84	15
запослен	6	30	54
незапослен	15	33	42

Табела б 2)

Статус испитаника мушког пола по

Статус	15 – 20	21 – 25	26 – 30
ђак	270		
студент	54	72	3
запослен	3	33	36
незапослен	15	12	15

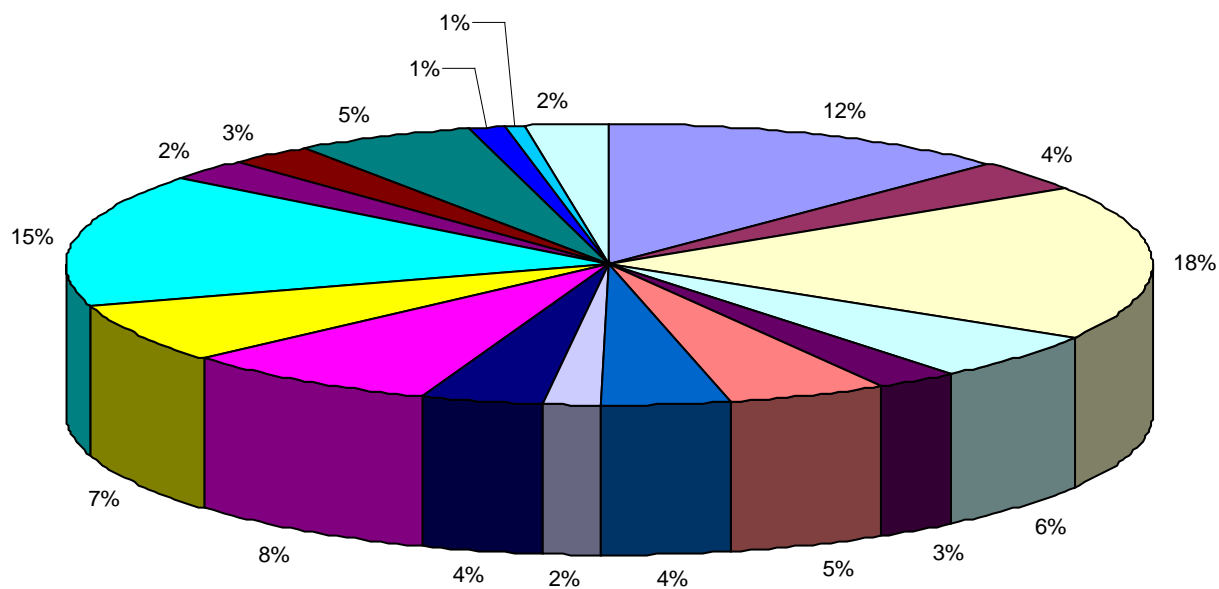
Графикон б1 – б2)



Одговори на постављена питања су анализирани и резултати су представљени у следећим табелама и графиконима.

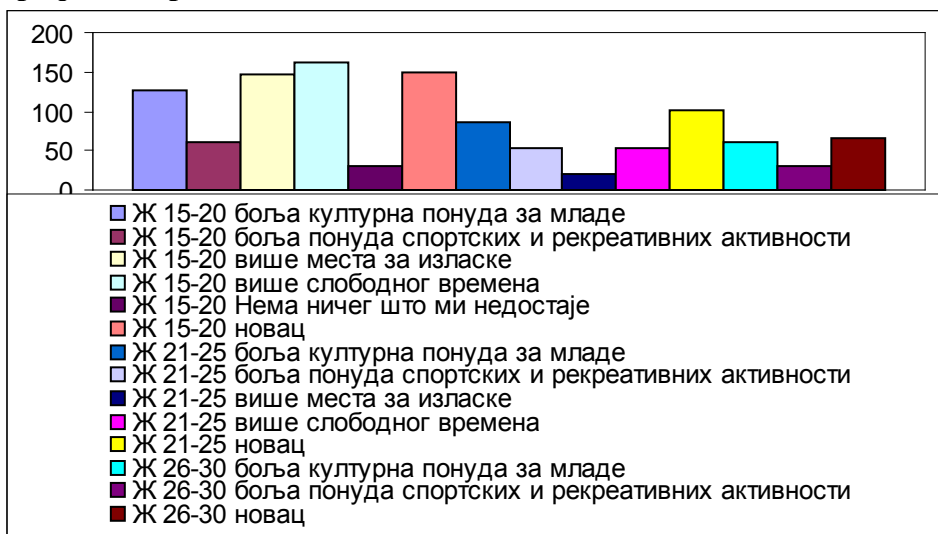
На постављено питање **како најчешће проводиш слободно време** одговоре испитаника представљамо Графиком бр.1, по групама.

Графикон бр.1



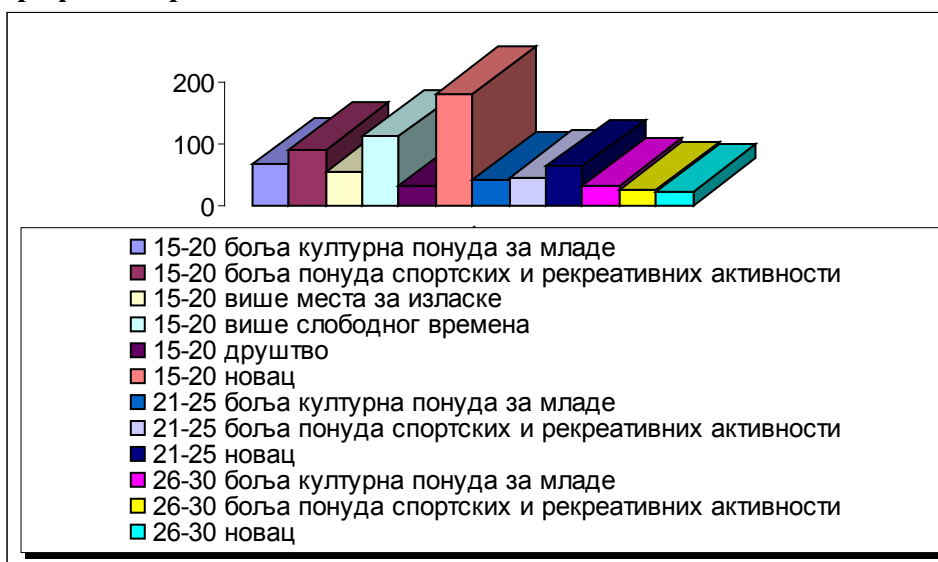
- | | | | |
|--|--|--|--|
| ■ Ж 15-20 виђам се са другарима | ■ Ж 15-20 рекреативно се бавим спортом | □ Ж 15-20 уз компјутер и интернет | □ Ж 21-25 виђам се са другарима |
| ■ Ж 21-25 рекреативно се бавим спортом | ■ Ж 21-25 уз компјутер и интернет | ■ Ж 26-30 виђам се са другарима | □ Ж 26-30 рекреативно се бавим спортом |
| ■ Ж 26-30 уз компјутер и интернет | ■ М 15-20 виђам се са другарима | ■ М 15-20 рекреативно се бавим спортом | ■ М 15-20 уз компјутер и интернет |
| ■ М 21-25 виђам се са другарима | ■ М 21-25 рекреативно се бавим спортом | ■ М 21-25 уз компјутер и интернет | ■ М 26-30 виђам се са другарима |
| ■ М 26-30 рекреативно се бавим спортом | □ М 26-30 уз компјутер и интернет | | |

Графикон бр. 2.1



На постављено питање шта ти недостаје да би био/а задовољнији/а начином на који проводиш слободно време, одговоре испитаника женског пола представљамо Графиконом бр. 2.1, а Графиконом бр. 2.2 одговоре испитаника мушког пола, по групама

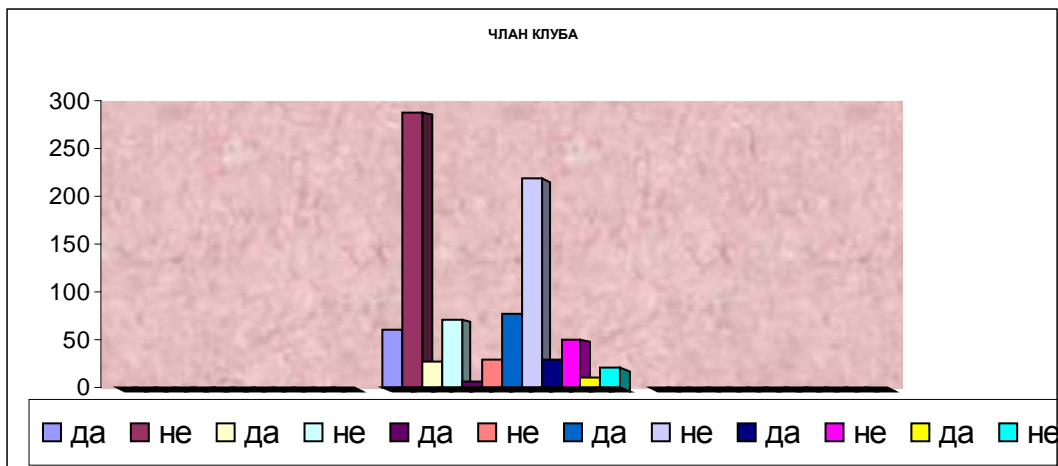
Графикон бр. 2.2



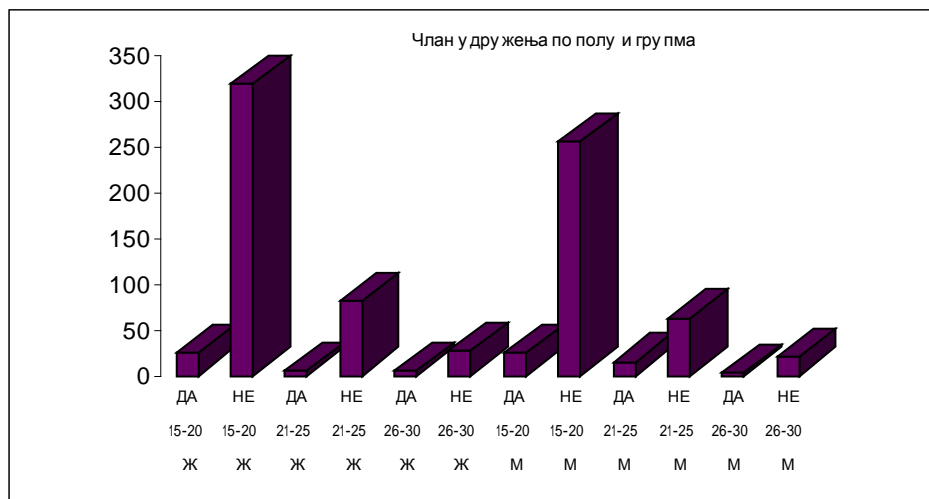
Графикон бр. 3.1

Табела и Графикон бр. 3.2

Ж	15-20	60	ДА
Ж	15-20	288	НЕ
Ж	21-25	27	ДА
Ж	21-25	72	НЕ
Ж	26-30	6	ДА
Ж	26-30	30	НЕ
М	15-20	78	ДА
М	15-20	219	НЕ
М	21-25	30	ДА
М	21-25	51	НЕ
М	26-30	12	ДА
М	26-30	21	НЕ

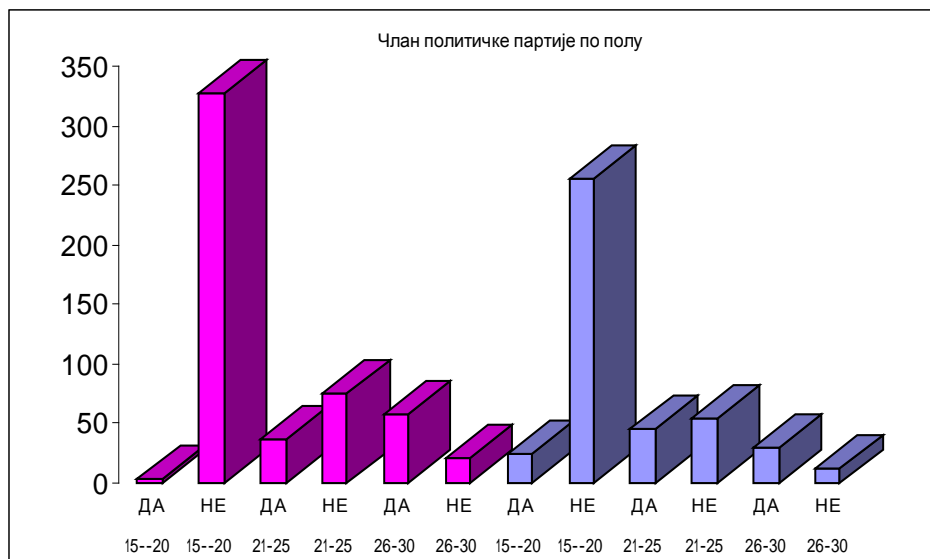


Графикон бр. 3.3



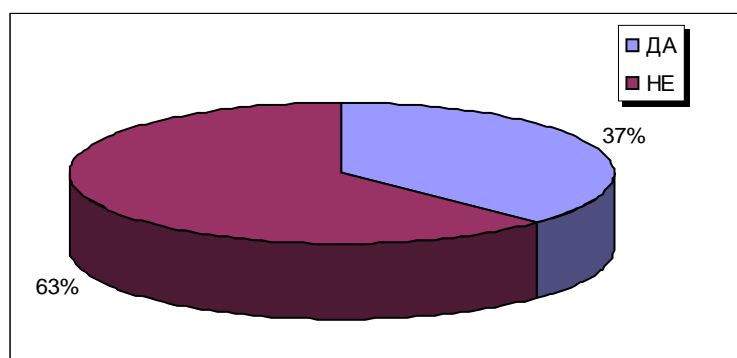
Табела и Графикон бр. 3.4

Ж	15--20	ДА	3
Ж	15--20	НЕ	327
Ж	21-25	ДА	36
Ж	21-25	НЕ	75
Ж	26-30	ДА	57
Ж	26-30	НЕ	21
М	15--20	ДА	24
М	15--20	НЕ	255
М	21-25	ДА	45
М	21-25	НЕ	54
М	26-30	ДА	30
М	26-30	НЕ	12



На постављена питања да ли су чланови неке Невладине организације, одговоре испитаника представљамо Графиконом бр. 3.1; да ли су чланови Клуба, одговоре испитаника представљамо Табелом и Графиконом бр. 3.2, по групама; да ли су чланови Удружења, одговоре испитаника представљамо Графиконом бр. 3.3; да ли су чланови Политичке партије, одговоре испитаника представљамо Табелом и Графиконом бр. 3.4, по групама

Графикон бр. 4.1

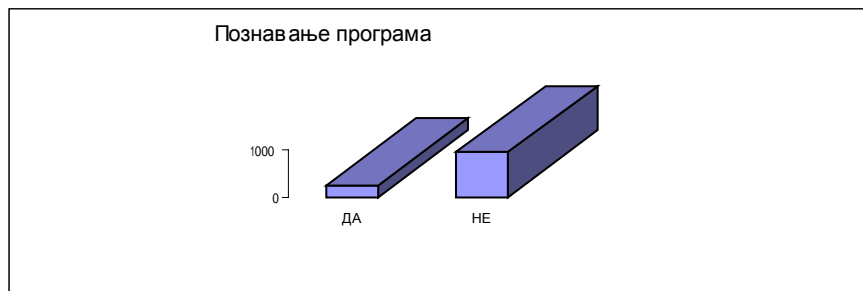


Канцеларија за младе ГО Земун формирана је 2009. године. На постављено питање колико младих зна да ли постоји Канцеларија за младе у оквиру Општине; 435 испитаника је одговорило са ДА, а 735 испитаника је одговорило са НЕ, одговоре испитаника представљамо Графиконом бр. 4.1

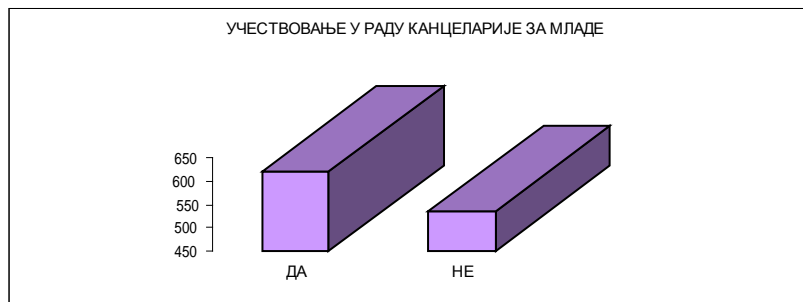
На постављено питање **колико младих познаје неке од програма Канцеларије за младе**; 234 испитаника је одговорило са ДА, а 942 испитаника је одговорило са НЕ, одговоре испитаника представљамо Графиконом бр. 4.2.

На постављено питање **колико младих би волело да учествује у раду Канцеларије за младе**; 621 испитаник је одговорио са ДА, а 534 испитаника је одговорило са НЕ, одговоре испитаника представљамо Графиконом бр. 4.3

Графикон бр. 4.2

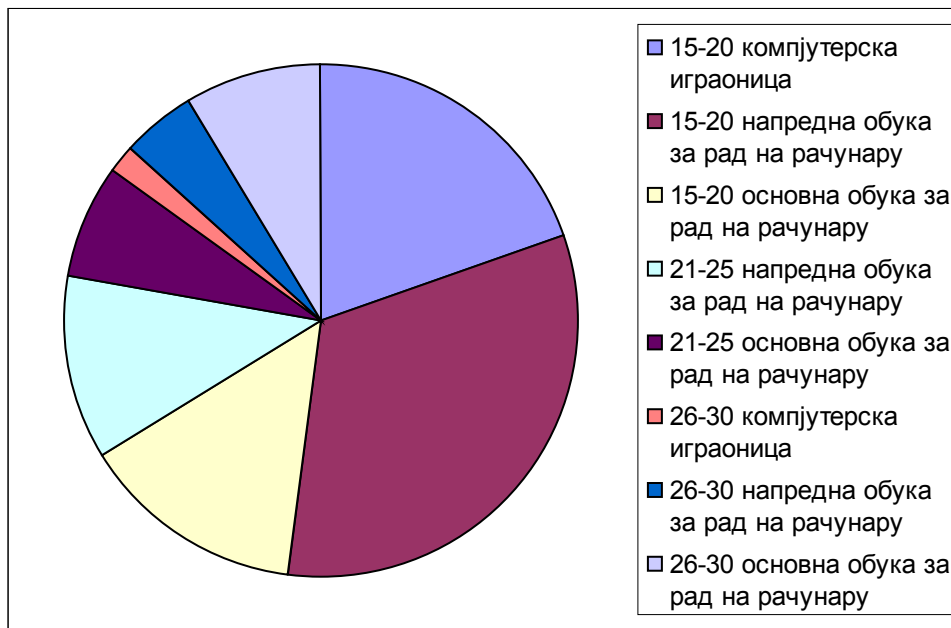


Графикон бр. 4.3




На постављено питање **шта те највише интересује када је у питању област рачунари и страни језици**, одговоре испитаника представљамо Графиконом бр. 5.1 и Графиконом бр. 5.2 ,по групама

Графикон бр. 5.1



Графикон бр. 5.2



На постављено питање шта те највише интересује од *спортских активности*, одговоре испитаника представљамо Графиконом бр.6

Графикон бр. 6

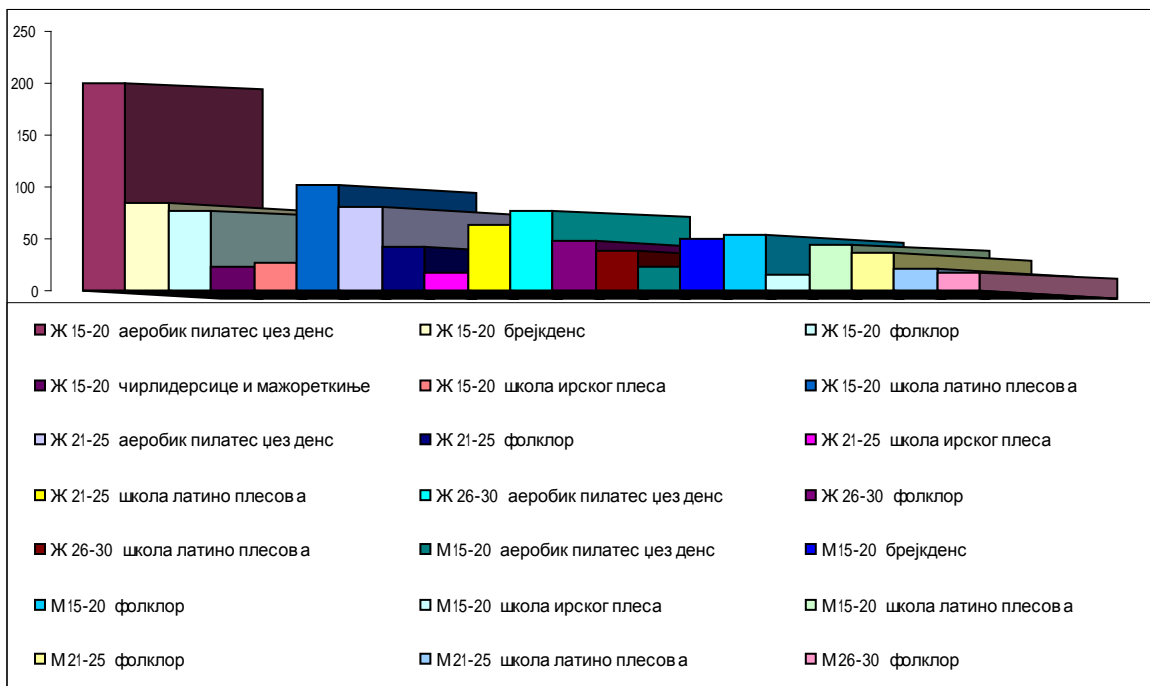
Преглед спортских активности по полу и узрасту

На постављено питање шта те највише интересује од *уметничких активности*, одговоре испитаника представљамо Графиконом бр.7

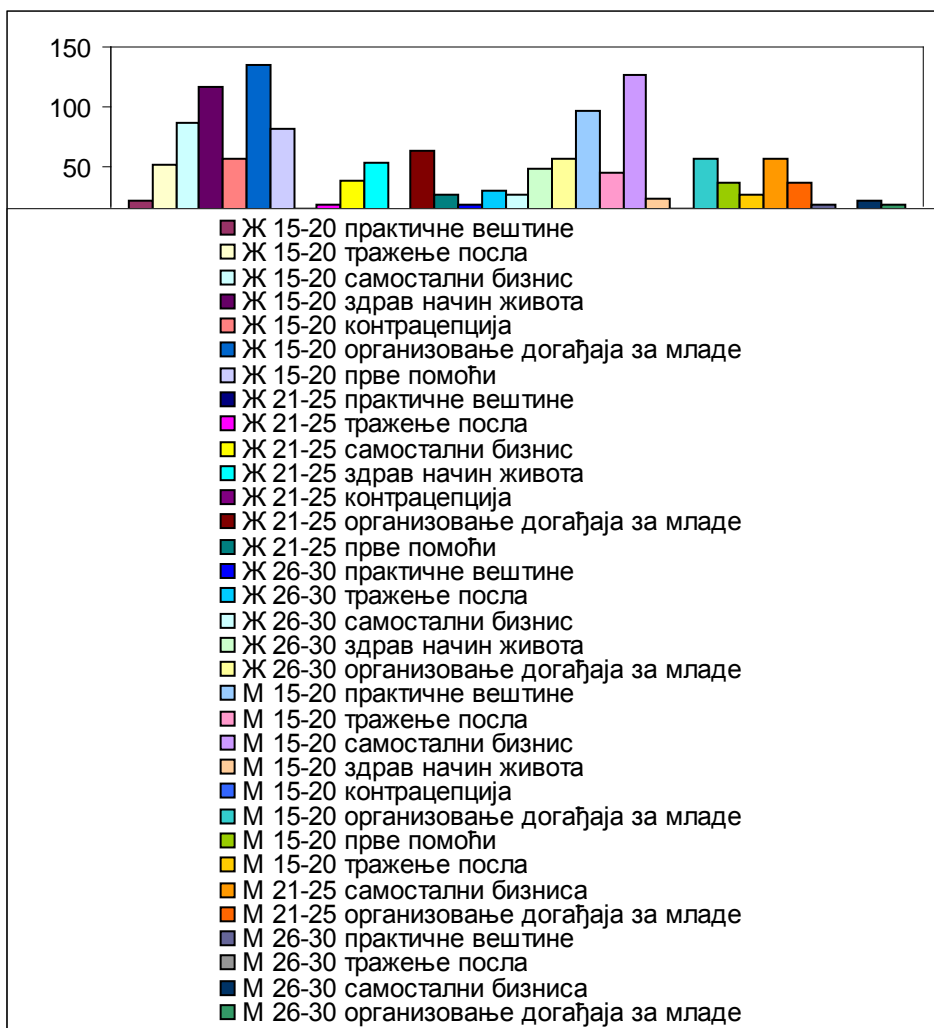
Графикон бр. 7

На постављено питање шта те највише интересује када је у питању област *игра и плес*, одговоре испитаника представљамо Графиконом бр. 8

Графикон бр.8



Графикон бр. 9

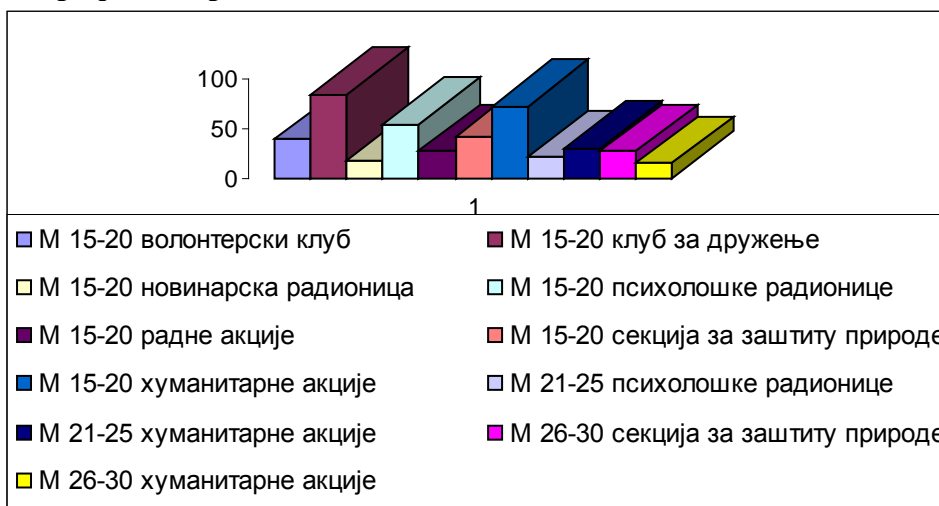


На постављено питање шта те највише интересује када су у питању курсеви корисних вештина, одговоре испитаника представљамо Графиконом бр. 9, по групама

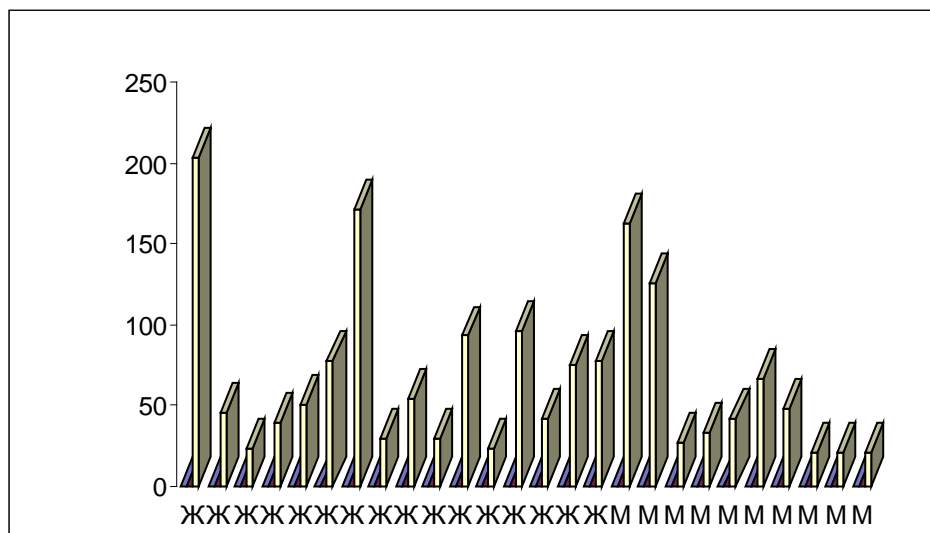
Графикон бр. 10.1

На постављено питање шта те највише интересује када је у питању област радионице и дружење, одговоре испитаника женског пола представљамо Графиконом бр. 10.1, а Графиконом бр. 10.2 одговоре испитаника мушког пола, по групама

Графикон бр. 10. 2



Табела и Графикон бр.11



Ж	15-20	за јефтина путовања	203
Ж	15-20	за наставак школовања	45
Ж	15-20	за хуманитарни рад	24
Ж	15-20	о заштити здравља	39
Ж	15-20	о контрацепцији	51
Ж	15-20	о концертима и културним дешавањима	78
Ж	15-20	о могућностима за запослење	171
Ж	15-20	о могућностима за заштиту од насиља	30
Ж	15-20	о могућностима за корисно слободно време	54
Ж	15-20	о правима детета	30
Ж	21-25	за јефтина путовања	93
Ж	21-25	о заштити здравља	24
Ж	21-25	о могућностима за запослење	96
Ж	21-25	о концертима и културним дешавањима	42
Ж	26-30	за јефтина путовања	75
Ж	26-30	о могућностима за запослење	78
М	15-20	о могућностима за запослење	162
М	15-20	за јефтина путовања	126
М	15-20	о заштити здравља	27
М	15-20	о концертима и културним дешавањима	33
М	15-20	о могућностима за корисно слободно време	42
М	21-25	о могућностима за запослење	66
М	21-25	за јефтина путовања	48
М	26-30	за јефтина путовања	21
М	26-30	о могућностима за запослење	21
М	26-30	о концертима и културним дешавањима	21

На постављено питање *о чему би волели да их Канцеларија за младе информише*, одговоре испитаника представљамо Табелом, по групама и Графиконом бр.11 по полу

На постављено питање да ли имају неку идеју/предлог/коментар, како побољшати живот младих у Земуну, испитаници су одговорили разноврсно. Издвајамо најзанимљивије коментаре:

год.	пол	идеја/предлог/коментар
1980	Ж	Више посла за младе
1993	М	Смањење градива у школи
1982	Ж	Организовање већег броја културних садржаја
1985	М	Средити лидо по узору на аду циганлију
1983	М	Неопходно је пре свега побољшати материјални статус младих а све друго само долази
1990	Ж	Мислим да Земуну фали базен и уређење Лида како би млади квалитетније проводили летњи период. Пожељно је организовање неких културних манифестација у којима би студенти и незапослени имали одређене повластице.
1991	Ж	Организовати културна дешавања у центру типа фолклор фестивала. ја играм фолклор већ 3 године. Ту се окупљају старији, млади и деца. Да би се ове новије генерације склониле са улице, да не крену лошим путем, путем дроге, криминала и алкохола.
1979	Ж	Наравно, да пуно времена проводе у природи и да се више потруде о здравом начину живота и исхране
1989	М	Направити већи број спортских игралишта на рубним деловима општине!
1979	М	Већа могућност за запошљавање!
1982	Ж	Забранити рад кафића после 24.00 часа
1991	М	Уклонити дрогу са улица и забранити продају цигарета!
1994	Ж	Боља организованост културних и спортских догађаја у оквиру саме пштине и више спортских догађаја
1993	Ж	Мање насиља
1992	Ж	Прао на избор места која се организују за екскурзију.
1992	М	Терен за рагби, више клубова и коцкарница
1995	Ж	Што више полиције да буде по паркићима да сачувамо децу од негативних супстанци - дрога
1992	М	Формирати зелене површине попут Централног парка у којем би се могло одмарати, бавити спортом, шетати...забављати
1994	Ж	Више паркова и дискотека, али дискотеке у које можемо и ми који смо малолетни да уђемо
1991	Ж	Млади треба да проживљавају своју младост кроз књиге
1986	Ж	Већи попусти за студенте за културна дешавања и позоришта
1987	М	Укините ТВ Пинк!

1992	М	Нема помоћи!
1994	М	Да ученици имају свој превоз ГСП!
1995	Ж	Да се баве спортом и да се не дрогирају
1993	М	Да се направи више спортских терена!
1991	М	Да млади добију обавештење где могу да се запосле током лета-зиме, да одлични ученици имају бар неке предности тј. да добију неку награду
1992	Ж	Да ноћни превоз буде чешћи, за оне младе који излазе а немају превоз да се организује ноћни превоз. На Алтини је задњи аутобус у 22.30 часова и поспле тога нема градских аутобуса који пролазе кроз Алтину.
1992	Ж	Све је ово лепо само још да се конкретизује у стварном животу
1994	Ж	Испунити заокружене одговоре
1994	М	Више спортских објеката
1994	Ж	Да се организују бесплатне спортске активности
1985	М	Утицати на младе да се школију, да воде здрав живот без опојних средстава, алкохола, цигарета
1990	Ж	Више толеранције око урбаног живота младих, већи део зелене површине за игру млађе популације, центри за дружење старих
1989	Ж	Организовање недељних окупљања на којима би заједно разговарали о проблемима који нас окружују и на тај начин долазили до заједничких решења која би нам помогла у очувању менталног здравља и нормалног начина живота. Ово, наравно подразумева и сарадњу са стручним лицима из области педагогије, психологије, социологије и ост.
1988	Ж	Запослити малде да не проводе време за компјутерима, да више улажу у себе и своје квалитете, да се баве спортом...
1994	Ж	Више кафића, места за изласке, дискотека!
1994	Ж	мање нервозе и обавезе у школи
1984	Ж	Канцеларија за младе - хтела сам кад сам имала слободног времена, пре него што сам се запослила, али кад сам била да се распитам, нико адекватан није могао да поразговара са мном, па сам целу причу баталила Па можда мало више пројекта развојног карактера ; затим мало више бриге о грађењу културног и визуелног идентитета земуна (много сам се разочарала кад сам видела слоган приликом неких избора – ЗНАЧИ ЗЕМУН --- ужас!!! . Уместо да се поносимо другим вредностима, и да неке друге ствари стављамо у први план, Земун бива поистовећен са класичним земунским причама и жаргоном од кога се јежим. Само да нагласим да ово није било само моје мишљење, у том периоду је то била заиста главна тема, и нико од мојих пријатеља и људи које ја познајем није тај потез баш најбоље разумео.)
1986	М	Осмислите разне врсте такмичења за младе.Подстичите такмичарски дух, то је увек занимљиво!

1988	Ж	Надам се да ћете нам изаћи у сусрет и спровести бар део програма и садржаја који су наведени у упитнику! Драго ми је што је КЗМ Земун локално заживела и што је јако заинтересована за живот младих у овој општини. Хвала
1989	Ж	Упитник је одличан. Надамо се да ће сви малди људи који буду учествовали допринети на побољшању живота младих у овој општини. Исто тако се надамо да ћемо имати подршку државе да могу да спроведу ове програме.
1984	М	Хвала да сте се сетили младих. Браво!
1984	Ж	Више културних дешавања и информисање преко канцеларије за младе
1983	М	Сарађивати са Канцеларијом за младе, износити идеје и учествовати у раду канцеларије са младе
1985	М	Више радних места за младе
1981	М	Треба све побољшати

У складу са испитаним потребама младих, као и постојећим локалним ресурсима, издвојена су следећа 3 општинска приоритета у омладинској политици:

- Унапређивање свих облика запошљавања, samozapošljavanja и предузетништва младих
- Неговање здравих стилова живота и развијање социјалне инклузије
- Унапређење институционалних капацитета за бављење омладинском политиком на локалном нивоу – унапређење рада локалне КЗМ

Приоритет 1. - Унапређивање свих облика запошљавања, samozapošljavanja и предузетништва младих

Овај приоритет за развој заједнице у директној је вези са представљањем и разматрањем изнетим у одељку "Пресек стања и положаја младих", посебно са проблемима незапослености и недостацима образовног система и система неформалног образовања. Разматрани проблеми могу се груписати на следећа специфична проблемска подручја:

- Недовољно подстицајних мера за запошљавања младих – недовољно информисање о могућности запошљавања, могућностима усавршавања, потребама тржишта;
- Недовољна подршка развоју предузетништва младих – неизграђен систем подстицања предузетничког духа и недовољно информисање о могућностима развоја предузетништва младих;
- Недовољни развијена међуинституционална сарадња – недовољна сарадња образовних институција, привредних субјеката и Националне службе за запошљавање;
- Недостатак практичног радног искуства;
- Непостојање организоване понуде за учешће у програмима волонтирања и-или стажирања кроз које би млади могли да стекну радно искуство;
- Млади са ресурсима да се баве пољопривредом недовољно су подржани од локалних и регионалних стручних служби које треба да им олакшају приступ знањима и информацијама и контактима потребним за успех на компетативном тржишту;
- Недовољна оснаженост за професионално остваривање (низак ниво знања и мотивисаности). Посебно се истиче недовољна понуда неформалног образовања којим би незапослени млади стекли додатне вештине (информатичке, страни језици...) неопходне за добијање посла.

За решавање уочених проблема локална заједница поставила је себи следеће специфичне циљеве:

- **Подстицати програме за активно тражење после, преквалификацију и доквалификацију;**
- **Ворирање општинског волонтерског центра за стицање првог радног искуства код младих који излазе из образовног система**
- **Унапредити конкурентност младих на тржишту рада путем унапређења формалног и подстицањем различитих облика неформалног образовања младих;**
- **Развијати програме омладинског предузетништва у средњој школи;**
- **Развијати предузетништво кроз мере подршке младима који почињу сопствени бизнис;**
- **Подстицати програме волонтирања и-или стажирања кроз које би млади могли да стекну радно искуство;**
- **Промовисати и подржати развој пољопривредног домаћинства на компетативном тржишту.**
- **Подстакнути развој туризма кроз развијање стручних и практичних вештина у овој области**

Приоритет 2. - Неговање здравих стилова живота и развијање социјалне инклузије

Овај приоритет за развој заједнице у директној је вези са представљањем и разматрањем изнетим у одељку "Пресек стања и положаја младих", посебно са проблемима локалне здравствене заштите, ангажовања младих у организацијама које се баве превенцијом и смањењем болести зависности, заштите репродуктивног здравља, сузбијањем наркоманије и алкохолизма. Такође, безбедност младих у саобраћају, у школи или на местима на којима се окупљају млади, у јасној је вези са питањима социјалне патологије која нпр. произилазе из наркоманије и опијања. Приоритет је повезан и са неопходношћу унапређења социјалне заштите, путем едукације и директним ангажовањем младих.

Разматрани проблеми могу се груписати на следећа специфична проблемска подручја:

- Недовољна партиципација младих у области социјалне заштите;
- Недовољна информисаност младих по питањима здравља и социјалне заштите;
- Недовољна организованост и континуитет рада на превенцији: болести зависности (пушење, алкохолизам, наркоманија), сексуално преносивих болести и ХИВ-а, менталних проблема у развојном добу, агресивног понашања и насиља;
- Недовољно развијена свест младих о здравим стиливима живота и недостатак подршке правилном психо-физичком развоју младих у

областима: развој здраве и стабилне личности код младих, рекреација, исхрана и репродуктивно здравље;

- Поремећено понашање младих због неконтролисаног конзумирања: алкохола, цигарета и психоактивних супстанци;
- Релативно висок број социјално угрожених младих.

За решавање уочених проблема локална заједница поставила је себи следеће специфичне циљеве:

- 1. Унапређивати социјалну одговорност заједнице према младима и одговарајуће ресурсе за социјалну заштиту младих**
- 2. Подстицати партиципацију младих у области здравствене заштите**
- 3. Унапређивати рад на превенцији здравља младих и психофизичког развоја младих**
- 4. Развијати свест о здравим стилевима живота**

Приоритет 3. - Унапређење институционалних капацитета за бављење омладинском политиком на локалном нивоу – унапређење рада локалне КЗМ

Овај приоритет за развој заједнице у директној је вези са представљањем и разматрањем изнетим у одељку "Пресек стања и положаја младих", посебно са проблемима неразвијености грађанског активизма, партиципације младих у процесима одлучивања у школама, установама културе и политикама локалне самоуправе, те са блиским питањима попут некоришћења ресурса којима се млади укључују у омладинску размену на државном, регионалном и ЕУ нивоу, тј. са недовољно доступним информацијама о могућностима за ангажман младих. Приоритет се, такође, односи и на активирање младих у креирању квалитетног провођења слободног времена. Разматрани проблеми могу се груписати на следећа специфична проблемска подручја:

- Недовољно развијени капацитети КЗМ;
- Апатија и незаинтересованост младих: непреузимање одговорности, одсуство препознавања сопствене важности и самопоуздања, креативности, одсуство осећаја припадности заједници;
- Млади немају добар приступ информацијама о могућностима њиховог учешћа у друштву;
- Недостатак простора и мали број организација и удружења са чијим деловањем би се млади идентификовали: простор за рад и информисање, одсуство подршке за одрживост организација и иницијатива младих;

- Недовољан број омладинских програма и адекватних пројеката који би заинтересирали ширу друштвену заједницу;
- Недовољан број трајних и одрживих волонтерских програма и недовољан број волонтера;
- Слаба мобилност младих;
- Неадекватан квантитет и квалитет културно-образовних, спортских и других забавно-рекреативних садржаја за младе;
- Недовољна партиципација младих у осмишљавању културно-образовних, спортских и других забавно-рекреативних програма.

За решавање уочених проблема локална заједница је себи поставила следеће специфичне циљеве:

- 1. Јачати капацитете КЗМ и промовисати КЗМ као носиоца локалне политике за младе;**
- 2. Развијати остале локалне ресурсе за младе ради активизације младих;**
- 3. Повећати ниво информисања младих о могућностима омладинског активизма и програмима за младе;**
- 4. Развити активизам и волонтеризам младих;**
- 5. Укључити младе у програме омладинске размене у земљи, региону и ЕУ;**
- 6. Развијање нових видова културних, спортских и забавно-рекреативних активности, атрактивних за младе и у складу са њиховим потребама;**
- 7. Укључивање младих у креирање и реализовање културних, спортских и забавно-рекреативних садржаја.**

Одељак 6

АКТИВНОСТИ

Активности ЛАП-а за младе ГО Земун за период 2011- 2015. године						
ПРИОРИТЕТ 1	АКТИВНОСТ 1	РОКОВИ	ОЧЕКИВАНИ РЕЗУЛТАТ	ИНДИКАТОР	РЕАЛИЗАТОР	БУЏЕТ
Унапређивање свих облика запошљавања, самозапошљавања и предузетништва младих	Покретање информативног програма у оквиру Канцеларије за младе ГО Земун о могућностима запошљавања	2011-2015 година	Повећана информисаност младих о могућностима у вези запошљавања	Број младих који су стекли запослење	Канцеларија за младе ГО Земун	200.000,00
	АКТИВНОСТ 2	РОКОВИ	ОЧЕКИВАНИ РЕЗУЛТАТ	ИНДИКАТОР	РЕАЛИЗАТОР	БУЏЕТ
	Формирање центра волонтера	Фебруар-децембар 2011.година	Фомиран општински механизам за помоћ младима у стицању првог радног искуства	Број младих који су користили услуге волонтерског центра	Локална самоуправа, Канцеларија за младе општине Земун, НСЗ и локални бизнис партнери	600.000,00
	АКТИВНОСТ 3	РОКОВИ	ОЧЕКИВАНИ РЕЗУЛТАТ	ИНДИКАТОР	РЕАЛИЗАТОР	БУЏЕТ
	Семинари о предузетништву младих	Октобар, 2011. година	Извршена припрема за увођење предузетништва младих	Број младих полазника семинара	Канцеларија за младе и НВО, фондови за локални економски развој	250.000,00

	АКТИВНОСТ 4	РОКОВИ	ОЧЕКИВАНИ РЕЗУЛТАТ	ИНДИКАТОР	РЕАЛИЗАТОР	БУЏЕТ
	Организовање семинара за самозапошљавање и активно тражење посла (писање мотивационог писма, CV, бизнис плана, припрема за интервју)	Октобар, новембар	Млади са стеченим вештинама успешнији на тржишту рада	Број младих полазника семинара	Канцеларија за локални развој општине Земун, Канцеларија за младе општине Земун, НСЗ	150.000,00
	АКТИВНОСТ 5	РОКОВИ	ОЧЕКИВАНИ РЕЗУЛТАТ	ИНДИКАТОР	РЕАЛИЗАТОР	БУЏЕТ
	Припрема младих за учешће на конкурсима	2011-2015	Повећање оспособљавања броја младих за аплицирање	Број написаних пројеката	Локална самоуправа, Канцеларија за локални развој општине Земун, Канцеларија за младе, НВО	400.000,00
	АКТИВНОСТ 6	РОКОВИ	ОЧЕКИВАНИ РЕЗУЛТАТ	ИНДИКАТОР	РЕАЛИЗАТОР	БУЏЕТ
	Организовање трибина посвећених запошљавању младих у општини Земун минимум два пута током трајања ЛАП-а	2011- 2015	Побољшање информисаности младих о могућностима запошљавања у општини Земун јавном кампањом	Број одржаних трибина посвећених запошљавању младих у општини	Постојеће организације младих, Канцеларија за младе ГО Земун , НВО, локална самоуправа	200.000,00
	АКТИВНОСТ 7	РОКОВИ	ОЧЕКИВАНИ РЕЗУЛТАТ	ИНДИКАТОР	РЕАЛИЗАТОР	БУЏЕТ
	Постављање огласних табли са понудом послова	2012- 2015	Смањење незапослености младих	Постављање огласне табле са	НЗС, локална самоуправа, локални медији, НВО	600.000,00

	у свим местима општине Земун		информисањем о могућности-(ма) развоја предузетништва у општини	најсвежијом понудом послова у свим насељеним местима општине Земун		
	АКТИВНОСТ 8	РОКОВИ	ОЧЕКИВАНИ РЕЗУЛТАТ	ИНДИКАТОР	РЕАЛИЗАТОР	БУЏЕТ
	Информисање младих о могућностима развоја предузетништва у општини Земун путем семинара, састанака и штампаних материјала минимум 2 пута годишње у току трајања ЛАП-а	2011- 2015	Смањење незапослености младих информисањем о могућности-(ма) развоја предузетништва у општини	Број одржаних семинара и састанака о могућностима развоја предузетништва у општини Земун	Канцеларија за младе ГО Земун и локална самоуправа	300.000,00
	АКТИВНОСТ 9	РОКОВИ	ОЧЕКИВАНИ РЕЗУЛТАТ	ИНДИКАТОР	РЕАЛИЗАТОР	БУЏЕТ
	Подстицање младих за учешће на конкурсима за СТАРТ-УП кредите младима општине Земун у сарадњи са канцеларијом за локални економски развој	2011- 2015	Смањење незапослености младих информисањем о могућностима развоја предузетништва у општини	Број додељених уговора за доделу СТАРТ-УП кредита младима општине Земун	Град Београд , Секретеријат за привреду	3.000,000,00

	АКТИВНОСТ 10	РОКОВИ	ОЧЕКИВАНИ РЕЗУЛТАТ	ИНДИКАТОР	РЕАЛИЗАТОР	БУЏЕТ
	Давање подршке и мотивације младима за запошљавање у привреди	2011- 2015	Формиран општински механизам за помоћ младима у стицању правог радног искуства	Број младих који с у користили услуге волонтерског центра	Канцеларија за младе ГО Земун, локалана самоуправа, НСЗ и локални бизнис партнери	800.000,00
	АКТИВНОСТ 11	РОКОВИ	ОЧЕКИВАНИ РЕЗУЛТАТ	ИНДИКАТОР	РЕАЛИЗАТОР	БУЏЕТ
	Покретање информативног програма у оквиру Канцеларије за младе ГО Земун о могућностима приправничког рада, привремених и повремених послова, сезонских послова	2011- 2015	Повећана информисаност младих о могућностима у вези запошљавања	Број младих који су стекли запослење	Канцеларија за младе ГО Земун	200.000,00
ПРИОРИТЕТ 2	АКТИВНОСТИ 1	РОКОВИ	ОЧЕКИВАНИ РЕЗУЛТАТ	ИНДИКАТОР	РЕАЛИЗАТОР	БУЏЕТ
Неговање здравих стилова живота и развијање социјалне инклузије	Кампања за промовисање постојећих превентивних програма	2011- 2015	Повећана информисаност младих у ризичним понашањима	Број уличних акција, ТВ спотова, радио цинглова	Дом Здравља, ЈАЗАС...	200.000,00

	АКТИВНОСТИ 2	РОКОВИ	ОЧЕКИВАНИ РЕЗУЛТАТ	ИНДИКАТОР	РЕАЛИЗАТОР	БУЏЕТ
	Промовисање спортских и рекреативних турнира и акција	2011- 2015	Повећана свест младих о значају спорта и рекреације	Број турнира и број младих учесника	Канцеларија за младе ГО Земун	1.000,000,00
	АКТИВНОСТИ 3	РОКОВИ	ОЧЕКИВАНИ РЕЗУЛТАТ	ИНДИКАТОР	РЕАЛИЗАТОР	БУЏЕТ
	Развијање свести о здравим стиловама живота	2011- 2015	Промовисање здравих стилова живота код младих	Број младих који су били на едукативним програмима	Дом Здравља, невладине организације, Канцеларија за младе ГО Земун	200.000,00
	АКТИВНОСТИ 4	РОКОВИ	ОЧЕКИВАНИ РЕЗУЛТАТ	ИНДИКАТОР	РЕАЛИЗАТОР	БУЏЕТ
	Организовање предавања у школама	2011- 2015	Промовисање здравих стилова живота код младих	Број одржаних предавања	КБЦ Земун, Дом здравља, ЈАЗАС,....	100.000,00
	АКТИВНОСТИ 5	РОКОВИ	ОЧЕКИВАНИ РЕЗУЛТАТ	ИНДИКАТОР	РЕАЛИЗАТОР	БУЏЕТ
	Едукативни програм из свих области примарне здравствене заштите, организовање тзв. мини прегледа у школама у циљу профилаксе малигних и хроничних болести	2011- 2015	Промовисање здравих стилова живота код младих	Број превентивно прегледаних, малигних, дијабетес мелитус и других хроничних болести, број	Дом здравља и КБЦ Земун	100.000,00

				новооткривених раних стадијума болести		
	АКТИВНОСТИ 6	РОКОВИ	ОЧЕКИВАНИ РЕЗУЛТАТ	ИНДИКАТОР	РЕАЛИЗАТОР	БУЏЕТ
	Медијска промоција значаја превенција	2011- 2015	Промовисање здравих стилова живота код младих	Број информисаних и обавештених младих.	Канцеларија за младе ГО Земун, ЈАЗАС....	400.000,00
	АКТИВНОСТИ 7	РОКОВИ	ОЧЕКИВАНИ РЕЗУЛТАТ	ИНДИКАТОР	РЕАЛИЗАТОР	БУЏЕТ
	Обезбеђење услова особа са инвалидитетом	2011- 2015	Пристапачно окружење за особе са инвалидитетом	Број прилагођених установа, институција културе, спорта и свих јавних простора и јавних површина које су приступачне особама са инвалидитетом	Организације особа са инвалидитетом, локална самоуправа, Канцеларија за младе ГО Земун	250.000,00
ПРИОРИТЕТ 3	АКТИВНОСТ 1	РОКОВИ	ОЧЕКИВАНИ РЕЗУЛТАТ	ИНДИКАТОР	РЕАЛИЗАТОР	БУЏЕТ

Унапређење институционалних капацитета за бављење политиком младих на локалном нивоу - унапређење рада локалне канцеларије за младе	Обезбеђивање и опремање прикладних просторија Канцеларије за младе у ГО Земун	2011- 2015	Обезбеђена 4 простора намењена младима	Број опремљених простора за младе	ГО Земун, Канцеларија за младе ГО Земун, Месне заједнице, бизнис партнери	1.600,000,00
	АКТИВНОСТ 2	РОКОВИ	ОЧЕКИВАНИ РЕЗУЛТАТ	ИНДИКАТОР	РЕАЛИЗАТОР	БУЏЕТ
	Умрежавање организације младих ГО Земун и нових удружења за младе	2011-2015	Повећање броја удружења за младе	Број основаних удружења за младе	Постојеће организације младих, Канцеларија за младе, НВО	200.000,00
	АКТИВНОСТ 3	РОКОВИ	ОЧЕКИВАНИ РЕЗУЛТАТ	ИНДИКАТОР	РЕАЛИЗАТОР	БУЏЕТ
	Формирање омладинског ИНФО ПУЛТА -у циљу бољег информисања младих у заједници из свих наведених области(успостављање мреже омладинских сарадника који ће прикупљати и обликовати информације значајне за младе у заједници, постављање	2011-2015	Едукација, неформално образовање, боља информисаност, повећања свест код младих људи, боља сарадња, маркетинг и промоција Канцеларија за младе	Број укључених младих људи	Канцеларија за младе ГО Земун, НВО, локална самоуправа, Дом Здравља и НСЗ	300.000,00

	мреже ИНФО ПУЛТОВА са ажурираним информацијама од значаја за младе)					
	АКТИВНОСТ 4	РОКОВИ	ОЧЕКИВАНИ РЕЗУЛТАТ	ИНДИКАТОР	РЕАЛИЗАТОР	БУЏЕТ
	Организовање две едукације за младе о здравим стилевима живота рокови	2011-2015	Најактивни млади активисти награђени активним путовањем	Организоване две волонтерске акције	Локалне НВО , Канцеларија за младе ГО Земун	400.000,00
	АКТИВНОСТ 5	РОКОВИ	ОЧЕКИВАНИ РЕЗУЛТАТ	ИНДИКАТОР	РЕАЛИЗАТОР	БУЏЕТ
	Развијање и спровођење пројеката КЗМ и локалних и регионалних НВО	2011-2015	Покренути атрактивни омладински програми	Број реализованих пројеката	Локалне НВО , Канцеларија за младе ГО Земун	2,500,000,00
	АКТИВНОСТ 6	РОКОВИ	ОЧЕКИВАНИ РЕЗУЛТАТ	ИНДИКАТОР	РЕАЛИЗАТОР	БУЏЕТ
	Организовање превоза за посете важним културним и спортским догађајима	2011-2015	Унапређена културна и спортска понуда	Број учесника на културним и спортским приредбама	Локалне НВО , Канцеларија за младе ГО Земун	500.000,00
	АКТИВНОСТ 7	РОКОВИ	ОЧЕКИВАНИ РЕЗУЛТАТ	ИНДИКАТОР	РЕАЛИЗАТОР	БУЏЕТ
	Континуирано едуковање координатора Канцеларије за младе и младих активиста	2011-2015	Млади активисти коју могу развити своје идеје и допринети побољшању	Број семинара	Локалне НВО , Канцеларија за младе ГО Земун	500,000,00

			стања младих			
	АКТИВНОСТ 8	РОКОВИ	ОЧЕКИВАНИ РЕЗУЛТАТ	ИНДИКАТОР	РЕАЛИЗАТОР	БУЏЕТ
	Иницирање пројеката неформалног образовања на основу идеја младих	2011-2015	Млади активисти коју могу развити своје идеје и допринети побољшању стања младих	Број пројеката	Канцеларија за младе ГО Земун, НВО и волонтери	600,000,00
	АКТИВНОСТ 9	РОКОВИ	ОЧЕКИВАНИ РЕЗУЛТАТ	ИНДИКАТОР	РЕАЛИЗАТОР	БУЏЕТ
	Волонетрски центар за младе	2011-2015	Млади активисти коју могу развити своје идеје и допринети побољшању стања младих	Број активности и акција и број мотивисаних младих	Канцеларија за младе ГО Земун и НВО	1. 500.000,00
	АКТИВНОСТ 10	РОКОВИ	ОЧЕКИВАНИ РЕЗУЛТАТ	ИНДИКАТОР	РЕАЛИЗАТОР	БУЏЕТ
	Организовање пет трибина у циљу промовисања и обука за учешће у ЕУ програмима	2011-2015	Едукација младих	Организовање пет трибина		800.000,00

Акциони план за младе општине Земун у потпуности је усклађен са Националном стратегијом за младе коју је, на иницијативу Министарства омладине и спорта, усвојила Влада Србије. Национална стратегија за младе усклађена је са Националном стратегијом Србије за приступање Европској Унији, Стратегијом за смањење сиромаштва, Стратегијом развоја социјалне заштите у Републици Србији, Националном стратегијом запошљавања, Националном стратегијом привредног развоја Србије за период 2006-2012. године, Миленијумским циљевима развоја, Стратегијом развоја здравља младих, Стратегијом развоја менталног здравља, Стратегијом подстицања рађања, Стратегијом унапређења положаја особа са инвалидитетом у Републици Србији, Стратегијом развоја стручног образовања у Републици Србији, и др, као и са одговарајућим међународним документима. Сваки национални документ предвиђа мере подршке и дефинише акције на локалном нивоу, јер је јасно да само јасна повезаност и усклађеност акција на оба нивоа, националном и локалном, може да доведе до унапређења друштвене заједнице у целини.

Тако и Акциони план за младе, који директно претаче принципе и вредности и стратешке и специфичне циљеве дефинисане Националном стратегијом за младе у конкретне акције на локалном нивоу, увезује све принципе дате у наведеним националним документима, а који се тичу младих.

Планирајући како да ефикасно и на најбољи могући начин побољша положај младих, општина Земун полази од општих стратешких циљева дефинисаних Националном стратегијом, а то су:

1. Подстицање младих да активно учествују у друштву;
2. Развијање сарадње младих и обезбеђивање услова за њихово учешће у доношењу одлука кроз одржив институционални оквир, а на основу потреба младих и у партнерству са младима;
3. Изграђивање система информисања младих на свим нивоима и у свим областима;
4. Обезбеђивање остваривања права на једнакост шанси свих младих у друштву, а посебно младих који живе у тешким условима;
5. Подстицање и вредновање изузетних испољавања и постигнућа младих у различитим областима;
6. Унапређивање могућности за квалитетно провођење слободног времена младих;
7. Развијање отвореног, делотворног, ефикасног и праведног система формалног и неформалног образовања који је доступан свим младима и који је у складу са светским трендовима у образовању и контекстом образовања у Републици Србији;
8. Подстицање и стимулисање свих облика запошљавања, самозапошљавања и предузетништва младих;
9. Унапређивање безбедности младих;
10. Чување и унапређивање здравља младих, смањивање ризика и водећих поремећаја здравља и развијање здравствене заштите прилагођене младима;
11. Оснаживање младих за иницијативе и активности које су у складу са основним циљевима одрживог развоја и заштите животне средине.

За сваки општи циљ дефинисани су специфични циљеви и мере за њихово остварење.

Остваривање ових циљева биће усклађено са наведеним принципима и вредностима и препорукама датим у Националној стратегији за младе, континуирано праћено и вредновано, како би се, у случају евентуалних потешкоћа, благовремено и на одговарајући начин реаговало. Спознајући унапређење положаја и услова за развој младих, који чине темељ напретка сваког друштва као један од кључних задатака локалне заједнице, биће учињени максимални напори како би се наведени стратешки циљеви остварили у задатом временском оквиру, а у складу са реалним друштвеним околностима.

Одељак 8 РЕСУРСИ/БУЏЕТ

Процењено је да ће за реализацију Локалног акционог плана 2011-2015. год. бити потребно укупно 17.870.000,00 динара. Предвиђена средства у буџету општине за 2010. годину за потребе Канцеларије за младе била су 2.400.000,00 динара, а у циљу што квалитетнијег рада реализовано је 2.420.000,00 динара. Потребна средства за реализацију и имплементацију ЛАП-а за младе биће планирана годишњим буџетима Градске општине Земун на основу предвиђених планова за сваку годину појединачно у циљу реализације сваког појединачног програма. Финансијска средства за будући план реализације ЛАП-а за младе обезбеђиваће се буџетом државних институција и то: Скупштине Града, Градске канцеларије за младе, Републичке Владе и надлежних министарстава; Министарство омладине и спорта, учешћем на конкурсима код Европске комисије, код ИПА фондова и код других донатора који подржавају програме за младе.

Приложени Анекс 2. детаљно даје потребе у финансијским средствима за сваку појединачну активност током реализације ЛАП -а од 2011. до 2015. године.

Уколико се буду развијали програми, а на основу датих приоритета као што је унапређивање свих облика запошљавања, samozapošljavanja и предузетништва младих, неговање здравих стилова живота и развијање социјалне инклузије и унапређење институционалних капацитета за бављење политиком младих на локалном нивоу – кроз унапређење рада локалне Канцеларије за младе, локална самоуправа ће поред већ наведених средстава датих у табеларним приказима обезбедити људске и материјалне ресурсе за унапређење квалитета живота младих на територији општине Земун како у градском језгру, тако и у новим насељима .

Средства за реализацију овог Локалног плана обезбеђиваће се из различитих извора: државних институција, делом из донаторских буџета, односно помоћу пројеката који ће се развити на основу овог Локалног плана, као и из других доступних извора.

Напомена: Предвиђена средства за петогодишњу реализацију ЛАП-а за младе детаљно су дата у Одељку 6 - АКТИВНОСТИ ЛАП – а од 2011. до 2015. године у табеларном прегледу сваке појединачне активности.

Одељак 9 МЕХАНИЗМИ ИМПЛЕМЕНТАЦИЈЕ

Управљање у процесу спровођења Акционог плана за младе - Главни актер у спровођењу (а претходно у изради) Акционог плана за младе јесте Канцеларија за младе, док главне активности и њихово спровођење надгледа радна група са израду ЛАП-а до формирања Савета за младе. Локални координатор/ка чини спону између Канцеларије и надлежних из локалне самоуправе, Савета за младе, јавности и свих осталих учесника у

послу који првенствено треба да буде партнерски и резултат сталног консултативног процеса међу свим заинтересованим друштвеним чиниоцима. Под осталим кључним актерима подразумевају се, пре свега, институције и организације које спроводе програме за младе под окриљем општинске управе, а уз подршку релевантних владиних и невладиних институција и организација са републичког нивоа.

Резултати рада радне групе, кроз извештаје за чију је израду задужен локални координатор/ка, биће презентовани председнику општине и члановима Савета за младе, који ће својим одлукама обезбеђивати предуслове да се планиране активности реализују у усвојеним роковима. Административно- техничка подршка локалном координатору/ки биће обезбеђена кроз активности одељења друштвених делатости.

Праћење и евалуација - Процес праћења (мониторинга) и евалуације спровођења Акционог плана за младе врше:

Тим за мониторинг – прати реализацију пројеката који су конкурсно изабрани и финасирају се из општинских средстава. Тим за мониторинг чине три представника, следеће структуре:

- локална самоуправа, стручни сарадник/ца из службе за финансије (финансијски мониторинг)
- представник/ца локалне самоуправе (Канцеларија за младе)
- представник/ца Савета за младе

Процедуру мониторинга и начин и структуру извештавања формулисаће Савет за младе у сарадњи са Канцеларијом за младе. Тим за мониторинг своје извештаје на месечном нивоу доставља Председнику општине, Одељењу за буџет, Локалном координатору/ки и Савету за младе.

Тим за евалуацију – прати и оцењује активности и резултате пројеката у реализацији и извештава тромесечно Савет за младе.

Тим за евалуацију чини 3 представника/ца следеће структуре:

1. Представник/ца локалне самоуправе
2. Представник/ца Тима за мониторинг
3. Стручно лице из институције, која се бави пројектном тематиком

Извештај Тима за евалуацију доставља се председнику општине и Савету за младе, преко Канцеларије за младе. Овај Извештај је основни документ на основу којег ће се радити ревизија Акционог плана.

Одељак 10 ПРОМОЦИЈА АКТИВНОСТИ ДЕФИНИСаниХ ЛАП-ом

Јавна расправа

Процес јавне расправе има за циљ да поспешу дијалог најширег обима у локалној средини и да буде завршна фаза широког консултативног процеса израде Акционог плана за младе. Јавна расправа представља механизам који омогућава најширем кругу грађанства да утиче на будуће мере намењене бризи о младима, а чију ће примену координирати локална самоуправа.

Наведени процес подразумева јавно представљање општинских приоритета у вези са питањима и проблемима младих, као и мерама за њихово решавање, кроз све расположиве медије на локалном и-или регионалном нивоу.

Поред промотивних активности, јавна расправа треба да представља и механизам којим грађани могу да доставе своје коментаре, допуне или измене.

Интегрални текст Акционог плана за младе треба да буде изложен на огласној табли Општине и на званичној општинској интернет презентацији, а грађани могу да у одређеном временском периоду доставе своје коментаре Канцеларији за младе.

После јавне расправе, Канцеларија за младе, у сарадњи са релевантним општинским телом/органом разматра пристигле коментаре, допуне или измене и одлучује да ли ће бити измена у Акционом плану, или је потребно додатно објаснити поједина питања грађанима.